Рукав

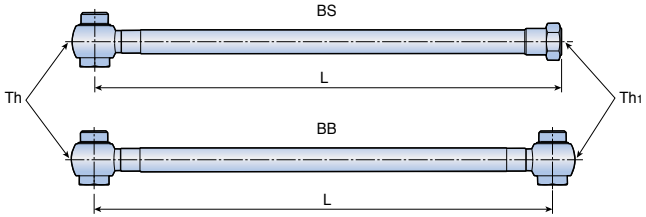

Рис.1

Рис.2

Обозначение		Размеры				Рис.
		L (мм)	Th	Th1	Макс. давление (бар)	
TB HOSE	**G1/8-7/16-200BS**	200	G1/8"-28 BSPP	7/16"-20 UNF (Flare 37°)	260	1
	G1/8-7/16-250BS	250	G1/8"-28 BSPP	7/16"-20 UNF (Flare 37°)	260	1
	G1/8-G1/8-200BB	200	G1/8"-28 BSPP	G1/8"-28 BSPP	260	2
	G1/8-G1/8-250BB	250	G1/8"-28 BSPP	G1/8"-28 BSPP	260	2
	5/16-7/16-200BS	200	5/16"-24 UNF	7/16"-20 UNF (Flare 37°)	200	1
	5/16-G1/8-200BS	200	5/16"-24 UNF	G1/8"-28 BSPP	200	1

• Рукав заказывается отдельно

Переходник

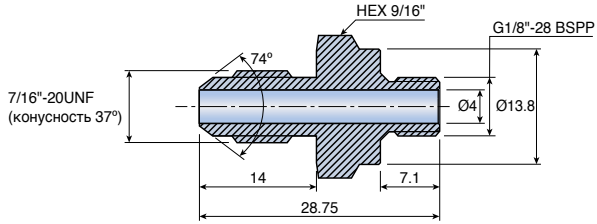

Обозначение
TB NIPPLE G1/8-7/16 UNF

• Переходник заказывается отдельно

Уплотнительная шайба

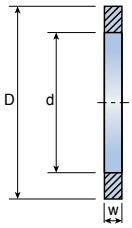

Обозначение		Размеры (мм)						
		D	d	w				
TB COPPER	**SEAL 1/8"**	15	10	1				
	SEAL 5/16"	12	8	1				

• Уплотнительная шайба заказывается отдельно

Переходник

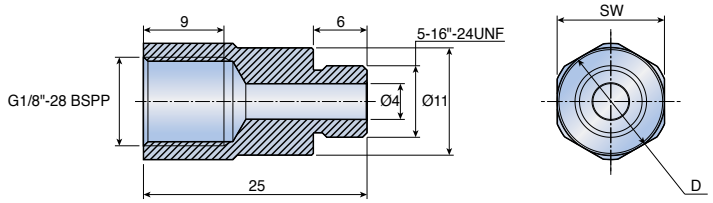

Обозначение		Размеры (мм)						
		D	SW					
TB CONECTOR	**5/16"-G1/8"**	13	12					
	5/16"-G1/8"-12	12	11					

• Переходник заказывается отдельно

Соединительная система

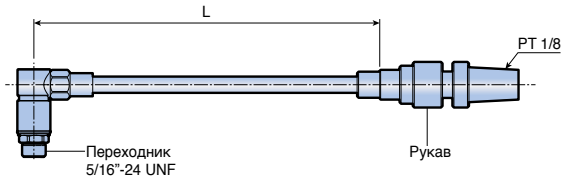

Рукав в сборе

Рукав

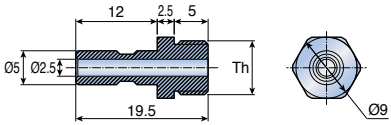

Переходник

Комплектующие	Обозначение		Размеры		
			L (mm)	Th	Максимальное давление (бар)
Рукав в сборе	**S-TB HOSE**	**R1/8-COUPLE-100**	100	-	140
		R1/8-COUPLE-200	200	-	140
		R1/8-COUPLE-300	300	-	140
Рукав	**TB HOSE**	**R1/8-COUPLE-200**	200	-	140
		R1/8-COUPLE-300	300	-	140
Переходник	**TB CONNECTOR**	**5/16-COUPLE**	-	5/16"-24 UNF	-
		G1/8-COUPLE	-	G1/8"-28 BSPP	-
		R1/8-COUPLE	-	PT 1/8"	-

• Рукав в сборе, рукав и переходник заказываются отдельно

C-ADAPTER: Система обозначений

C4	-	T	C	L	N	R
1		2	3	4	5	6

1 Посадочный размер

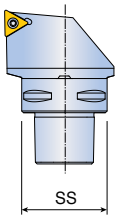

Обозначение	Параметры(мм)
C4	40
C5	50
C6	63

2 Система крепления

P	C	S	M	T	W	H
Рычажный замок	Верхний зажим	Винтовой зажим	Мульти зажим	Державка Т-типа	Клиновой зажим	Рычажный захват

3 Форма пластин

C	D	E	H	K	R	S	T	V	W
80°	55°	75°	120°	55°		90°	60°	35°	80°

4 Угол в плане

Обозначение	Форма	Смещение	Обозначение	Форма	Смещение	Обозначение	Форма	Смещение
A	90°	×	J	93°	○	V	72.5°	×
	90°		K	75°	○	W	60°	○
B	75°	×	L	95°	○	X	Специальный угол	
			M	50°	×	C*	90°	×
D	45°	×	N	63°	×	H*	107.5°	○
E	60°	×	R	75°	○	Q*	45°	○
F	90°	○	S	45°	○			
G	90°	○	T	60°	○			
	90°		U	93°	○			

* Стандарт TaeguTec

27	055	-	09	
7	8		9	10

5 Задний угол пластины

			
N	B	C	P

6 Захват инструмента

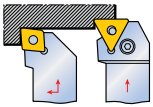

R: Правый

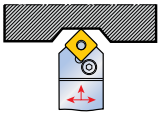

N: Нейтральный

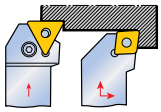

L: Левый

7 f размер (мм)

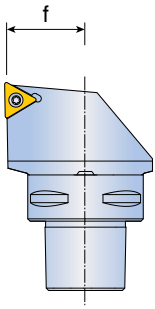

8 Длина инструмента

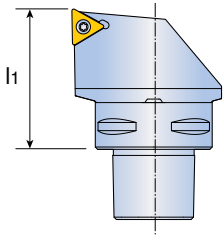

9 Длина режущей кромки

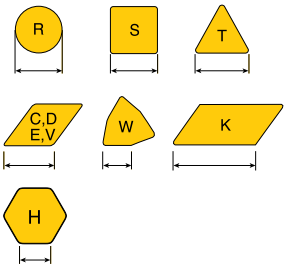

Страница A243

10 Обозначение производителя

Оригинальная маркировка производителя

HCLNR/L HDJNR/L

C-ADAPTER

Рычажный захват

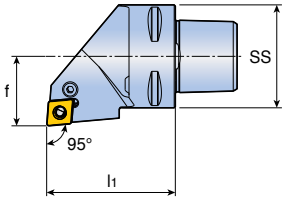

HCLNR/L

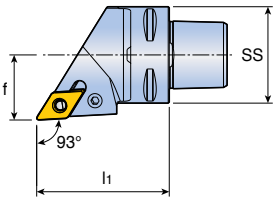

HDJNR/L

Угол в плане	Обозначение	Размеры (мм)			Пластина
		SS	f	l1	
95°	✓ **C4-HCLNR/L 27050-0904**	40	27	50	CN... 0904... A244, A246-A250
93°	✓ **C4-HDJNR/L 27055-1305**	40	27	55	DN... 1305... A253-A258

• ✓: для пластин RHINOTURN

Комплектующие

Обозначение	Рычаг	Винт	Опорная пластина		Штифт опорной пластины	Регулировочный клин	Форсунка	Ключ
C4 ...HCLNR/L	LCL 09-NX	LCS 3	LSC 32	-	LSP 3A	SPP 3-4	NZ 83	L-W 2.5
C4 ...HDJNR/L	LCL 11-NX	LCS 4	-	LSD 3.52	LSP 4	SPP 3-4	NZ 83	L-W 3

TaeguTec
Member IMC Group

HSSNR/L HTGNR/L HTJNR/L

Рычажный захват

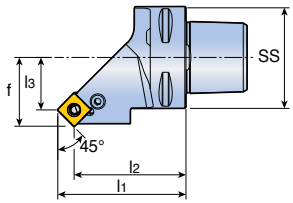

HSSNR/L

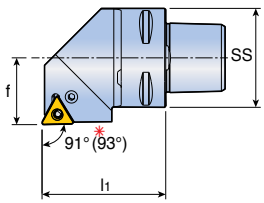

HTGNR/L HTJNR/L

Угол в плане	Обозначение	Размеры (мм)					Пластина
		SS	f	l1	l2	l3	
45°	✓ **C4-HSSNR/L 27042-0904**	40	27	50.3	44	20.6	SN... 0904... A263-A266
91°(*93°)	✓ **C4-HTGNR/L 27050-1304**	40	27	50	-	-	TN... 1304... A268-A273
	✓ **C4-HTJNR/L 27050-1304**	40	27	50	-	-	

• ✓: для пластин RHINOTURN *: Угол в плане HTJNR/L 93°

Комплектующие

Обозначение	Рычаг	Винт	Опорная пластина		Штифт опорной пластины	Регулировочный клин	Форсунка	Ключ
C4 ...0904	LCL 09-NX	LCS 3	LSS 32A	-	LSP 3A	SPP 3-4	NZ 83	L-W 2.5
C4 ...1304	LCL 08-NX	LCS 3-NX	-	LST 2.51.8	LSP 3B	SPP 3-3L	NZ 83	L-W 2.5

TCLNR/L TDJNR/L

C-ADAPTER

Державка Т-типа

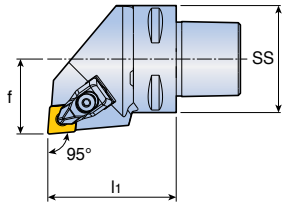

TCLNR/L

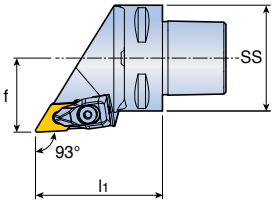

TDJNR/L

Угол в плане	Обозначение	Размеры (мм) SS	f	l1	Пластина	
95° 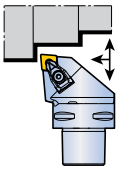	**C4-TCLNR/L 27050-12**	40	27	50	CN...1204...	A244-A252, A314-A315, A328
	C5-TCLNR/L 35060-12	50	35	60		
	C6-TCLNR/L 45065-12	63	45	65		
	C4-TCLNR/L 27055-16	40	27	55	CN...1606...	
	C5-TCLNR/L 35060-19	50	35	60	CN...1906...	
	C6-TCLNR/L 45065-19	63	45	65		
93° 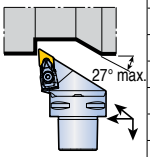	**C4-TDJNR/L 27055-1504**	40	27	55	DN...1504...	A253-A257, A316, A329
	C4-TDJNR/L 27055-1506	40	27	55	DN...1506...	
	C5-TDJNR/L 35060-1504	50	35	60	DN...1504...	
	C5-TDJNR/L 35060-1506	50	35	60	DN...1506...	
	C6-TDJNR/L 45065-1504	63	45	65	DN...1504...	
	C6-TDJNR/L 45065-1506	63	45	65	DN...1506...	

Комплектующие

Обозначение	Прижим	Зажимной винт	Опорная пластина		Винт опорной пластины	Пружина	Форсунка	Ключ
								
C4 ...12	DLM 4	DLS 4	TSC 44	-	SO 40050I	DSP 4	NZ 83	L-W 3
...12	DLM 4	DLS 4	TSC 44	-	SO 40050I	DSP 4	NZ 104	L-W 3
...1504	DLM 4	DLS 4	-	TSD 44	SO 40050I	DSP 4	NZ 83	L-W 3
C4 ...1506	DLM 4	DLS 4	-	TSD 43	SO 40050I	DSP 4	NZ 83	L-W 3
...1506	DLM 4	DLS 4	-	TSD 43	SO 40050I	DSP 4	NZ 104	L-W 3
...16	DLM 5	DLS 5	TSC 54	-	SO 50090I	DSP 5	NZ 83	L-W 4
...19	DLM 6	DLS 5	LSC 63	-	SO 80180I	DSP 5	NZ 104	L-W 4

TSDNN TSSNR/L

Державка Т-типа

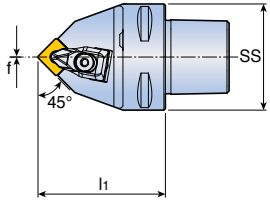

TSDNN

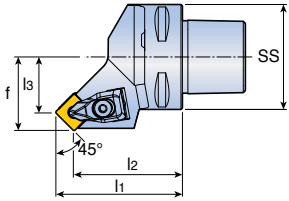

TSSNR/L

Угол в плане	Обозначение	Размеры (мм)					Пластина
		SS	f	l1	l2	l3	
45°	C4-TSDNN 00050-12	40	-	50	-	-	SN...1204... A261-A267, A319, A320, A331
	C5-TSDNN 00060-12	50	-	60	-	-	
	C6-TSDNN 00065-12	63	-	65	-	-	
45°	C4-TSSNR/L 27042-12	40	27	50.3	42	18.7	
	C5-TSSNR/L 35052-12	50	35	60.3	52	26.7	
	C6-TSSNR/L 45056-12	63	45	64.3	56	36.7	

Комплектующие

Обозначение	Прижим	Зажимной винт	Опорная пластина	Винт опорной пластины	Пружина	Форсунка	Ключ
C4...12	DLM 4	DLS 4	TSS 44	SO 40050I	DSP 4	NZ 83	L-W 3
...12	DLM 4	DLS 4	TSS 44	SO 40050I	DSP 4	NZ 104	L-W 3

TTGNR/L TTJNR/L TVJNR/L

C-ADAPTER

Державка Т-типа

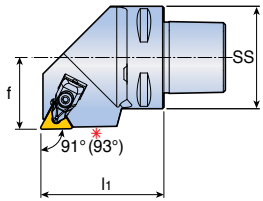

TTGNR/L TTJNR/L

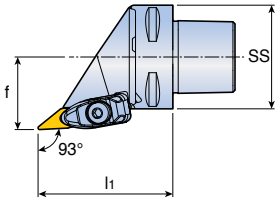

TVJNR/L

Угол в плане	Обозначение	Размеры (мм) SS	f	l1	Пластина
91°(*93°)	C4-TTGNR/L 27050-16	40	27	50	TN...1604... A268-A273, A322, A332
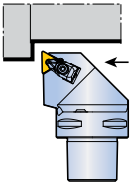	C5-TTGNR/L 35060-16	50	35	60	
	C6-TTGNR/L 45065-16	63	45	65	
	C4-TTJNR/L 27050-16	40	27	50	
	C5-TTJNR/L 35060-16	50	35	60	
	C6-TTJNR/L 45065-16	63	45	65	
93°	C4-TVJNR/L 27062-16	40	27	62	VN...1604... A274-A275, A323, A333
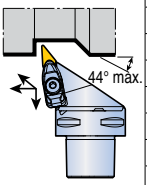	C5-TVJNR/L 35065-16	50	35	65	
	C6-TVJNR/L 45068-16	63	45	68	

• *: Угол в плане TTJNR/L 93°

Комплектующие

Обозначение	Прижим		Зажимной винт	Опорная пластина		Винт опорной пластины	Пружина	Форсунка	Ключ
									
C4...TT...16	DLM 3	-	DLS 3	TST 33	-	SO 35080I	DSP 3	NZ 83	L-W 2.5
...TT...16	DLM 3	-	DLS 3	TST 33	-	SO 35080I	DSP 3	NZ 104	L-W 2.5
C4...TV...16	-	DLM 3V	DLS 5	-	TSV 33	SO 35080I	DSP 5	NZ 83	L-W 4
...TV...16	-	DLM 3V	DLS 5	-	TSV 33	SO 35080I	DSP 5	NZ 104	L-W 4

TWLNR/L

Державка Т-типа

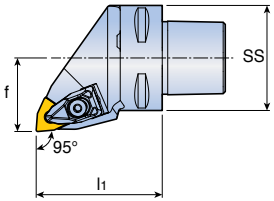

TWLNR/L

Угол в плане	Обозначение	Размеры (мм)			Пластина
		SS	f	l1	
95°	**C4-TWLNR/L 27050-06**	40	27	50	WN...G 0604...
	C4-TWLNR/L 27050-08	40	27	50	WN...0804...
	C5-TWLNR/L 35060-08	50	35	60	
	C6-TWLNR/L 45065-08	63	45	65	

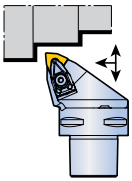

A277-A279, A323, A324

Комплектующие

Обозначение	Прижим	Зажимной винт	Опорная пластина	Винт опорной пластины	Пружина	Форсунка	Ключ
...06	DLM 3	DLS 3	PSW 32	SO 40090I	DSP 3	NZ 83	L-W 2.5
C4...08	DLM 4	DLS 4	TSW 44	SO 40050I	DSP 4	NZ 83	L-W 3
...08	DLM 4	DLS 4	TSW 44	SO 40050I	DSP 4	NZ 104	L-W 3

SCLCR/L SDJCR/L

C-ADAPTER

Державка с винтовым зажимом

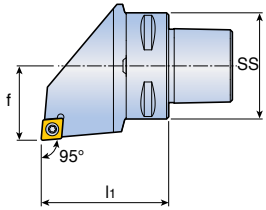

SCLCR/L

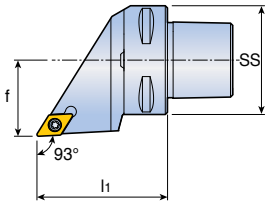

SDJCR/L

Угол в плане	Обозначение	Размеры (мм)			Пластина	
		SS	f	l1		
95°	**C4-SCLCR/L 27050-09**	40	27	50	CC...T 09T3...	A282-A284, A335
	C5-SCLCR/L 35060-09	50	35	60		
	C6-SCLCR/L 45065-09	63	45	65		
	C4-SCLCR/L 27050-12	40	27	50	CC...T 1204...	
	C5-SCLCR/L 35060-12	50	35	60		
	C6-SCLCR/L 45065-12	63	45	65		
93°	**C4-SDJCR/L 27050-11**	40	27	50	DC...T 11T3...	A286-A288, A336
	C5-SDJCR/L 35060-11	50	35	60		
	C6-SDJCR/L 45065-11	63	45	65		

Комплектующие

Обозначение	Винт	Опорная пластина		Винт опорной пластины	Форсунка	Ключ	
C4...09	SO 35124I	SSC 32	-	SO 50090S	NZ 83	T 15	
...09	SO 35124I	SSC 32	-	SO 50090S	NZ 104	T 15	
C4...11	SO 35124I	-	SSD 32	SO 50090S	NZ 83	T 15	
...11	SO 35124I	-	SSD 32	SO 50090S	NZ 104	T 15	
C4...12	SO 45130I	-	SSC 43N	SO 60105S	NZ 83	T 20	
...12	SO 45130I	-	SSC 43N	SO 60105S	NZ 104	T 20	

SRDCN STGCR/L STJCR/L

C-ADAPTER

Державка с винтовым зажимом

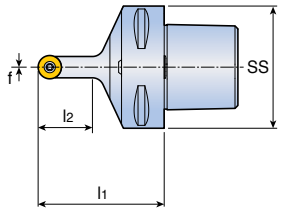

SRDCN

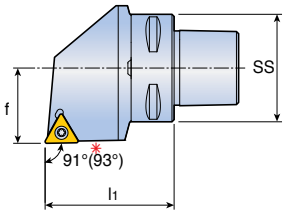

STGCR/L STJCR/L

Угол в плане	Обозначение	Размеры (мм)				Пластина
		SS	f	l1	l2	
45°	**C4-SRDCN 00050-10A**	40	-	50	25	RC...T 10T300 A290
	C5-SRDCN 00060-10A	50	-	60	25	
	C6-SRDCN 00065-10A	63	-	65	25	
	C4-SRDCN 00050-12A	40	-	50	28	RC...T 120400
	C5-SRDCN 00060-12A	50	-	60	28	
	C6-SRDCN 00065-12A	63	-	65	28	
91°(*93°)	**C4-STGCR/L 27050-16**	40	27	50	-	TC...T 16T3... A294-A295, A339, A340
	C5-STGCR/L 35060-16	50	35	60	-	
	C4-STJCR/L 27050-16	40	27	50	-	
	C5-STJCR/L 35060-16	50	35	60	-	

• *: Угол в плане STJCR/L 93°

Комплектующие

Обозначение	Винт	Опорная пластина		Винт опорной пластины	Форсунка	Ключ	
C4...10A	TS 40097I	TRC 3-0	-	SR TC-3	NZ 83	T 15	
...10A	TS 40097I	TRC 3-0	-	SR TC-3	NZ 104	T 15	
C4...12A	SO 40050I	TRC 4-0	-	SR TC-4S	NZ 83	T 15	
...12A	SO 40050I	TRC 4-0	-	SR TC-4S	NZ 104	T 15	
C4...16	SO 35124I	-	SST 32	SO 50090S	NZ 83	T 15	
...16	SO 35124I	-	SST 32	SO 50090S	NZ 104	T 15	

SVJBR/L SVVBN

C-ADAPTER

Державка с винтовым зажимом

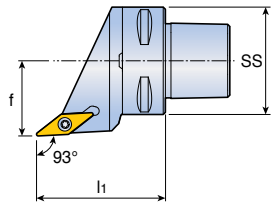

SVJBR/L

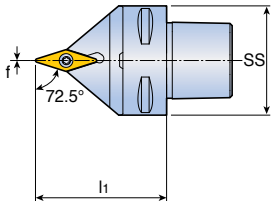

SVVBN

Угол в плане	Обозначение	Размеры (мм)			Пластина
		SS	f	l1	
93°	**C4-SVJBR/L 27050-16**	40	27	50	VB...T 1604... A300-A301, A341
	C5-SVJBR/L 35060-16	50	35	60	
	C6-SVJBR/L 45065-16	63	45	65	
72.5°	**C4-SVVBN 00050-16**	40	-	50	
	C5-SVVBN 00060-16	50	-	60	
	C6-SVVBN 00065-16	63	-	65	

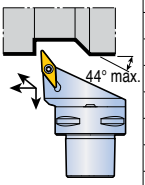

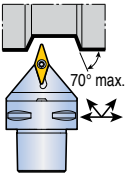

Комплектующие

Обозначение	Винт	Опорная пластина	Винт опорной пластины	Форсунка	Ключ		
C4...16	SO 35124I	SSV 32	SO 50090S	NZ 83	T 15		
...16	SO 35124I	SSV 32	SO 50090S	NZ 104	T 15		

TaeguTec
Member IMC Group

C-ADAPTER

Переходники со сменными хвостовиками C-ADAPTER для расточных оправок с переходными втулками

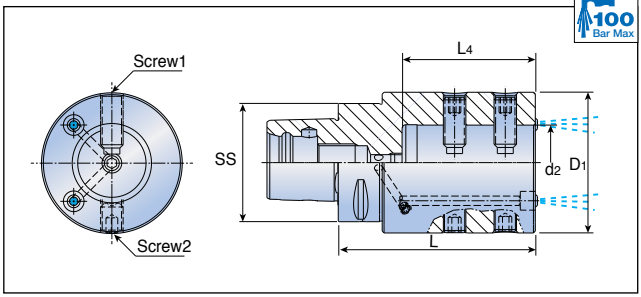

Обозначение	Размеры (мм)				
	SS	d2	D1	L	L4
C4 ABB 25-60	40	25	63	100	60
C5 ABB 25-60	50	25	63	100	60
C6 ABB 25-60	63	25	63	100	60
ABB 40-70	63	40	75	105	71
C8 ABB 25-60	80	25	63	100	60
ABB 40-72	80	40	75	105	71

Комплектующие

Обозначение	Стопорный винт	Винт 1	Винт 2	Ключ 1	Сопло для СОЖ	Ключ 2
C...60	SR M10x6 DIN913(1)	SR M10x20 DIN915 45H(3)	SR M10x12 DIN1835-B(2)	L-W 5*	SATZ-M12x1-M6	HP M12*
C...70/72	SR M10x6 DIN913(1)	SR M12x30 DIN915 45H(3)	SR M12x16 DIN1835-B(2)	L-W 6*	SATZ-M12x1-M6	HP M12*

• *: опция, заказывается отдельно

• (1) Задний стопорный винт (2) Применяется на втулках A-типа (3) Применяется на втулках B-типа

SC...T...A/B

Переходные втулки для расточных оправок

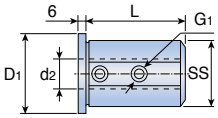

Рис. 1

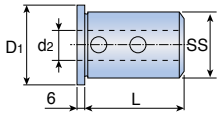

Рис. 2

Обозначение	Размеры (мм)					Рис.
	SS	d2	D1	L	G1	
SC 25T6A	25	6	31	56	M6	1
25T8A	25	8	31	56	M8	1
25T10A	25	10	31	56	M8	1
25T12A	25	12	31	56	M8	1
25T16B	25	16	31	56	-	2
25T20B	25	20	31	56	-	2
SC 40T6A	40	6	46	60	M6	1
40T8A	40	8	46	60	M8	1
40T10A	40	10	46	60	M8	1
40T12A	40	12	46	60	M8	1
40T16B	40	16	46	60	-	2
40T20B	40	20	46	60	-	2
40T25B	40	25	46	60	-	2
40T32B	40	32	46	60	-	2
SC 50T6A	50	6	56	70	M6	1
50T8A	50	8	56	70	M8	1
50T10A	50	10	56	70	M8	1
50T12A	50	12	56	70	M8	1
50T16B	50	16	56	80	-	2
50T20B	50	20	56	80	-	2
50T25B	50	25	56	80	-	2
50T32B	50	32	56	80	-	2

Комплектующие

Обозначение	Стопорный винт	Ключ				
...25T/50T 6A	SR M6x6DIN916 45H	L-W 3*				
...25T 8A/10A/12A	SR M8x6DIN916 45H	L-W 4*				
...50T 8A/10A/12A	SR M8x6DIN916 45H	L-W 4*				
...40T 6A	SR M6x10 DIN1835-B	L-W 3*				
...40T 8A/10A/12A	SR M8x10 DIN1835-B	L-W 4*				

• *:опция, заказывается отдельно

C-ADAPTER

Патроны для расточных оправок со сменными хвостовиками C-ADAPTER

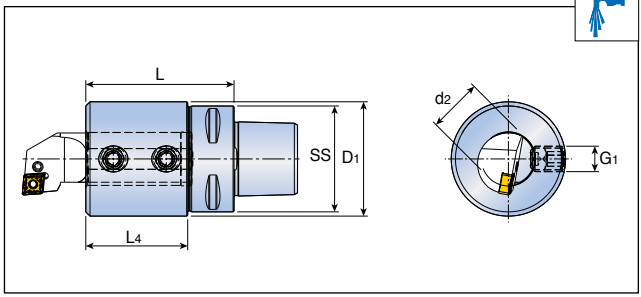

Обозначение		Размеры (мм)					
		SS	L	L4	d2	D1	G1
C3	ADI 10	32	50	20	10	36	M6
	ADI 12	32	50	21.5	12	36	M8
	ADI 16	32	50	29.5	16	36	M8
C4	ADI 10	40	50	20	10	36	M6
	ADI 12	40	50	24	12	36	M8
	ADI 16	40	50	32	16	36	M8
	ADI 20	40	70	49	20	55	M12
	ADI 25	40	70	45	25	54	M12
C5	ADI 10	50	60	26	10	36	M6
	ADI 12	50	60	26	12	36	M8
	ADI 16	50	60	32	16	36	M8
	ADI 20	50	75	49	20	55	M12
	ADI 25	50	85	60	25	60	M12
	ADI 32	50	100	76	32	68	M12
C6	ADI 12	60	65	36	12	36	M8
	ADI 16	60	65	36	16	36	M8
	ADI 20	60	65	40	20	36	M10
	ADI 25	60	76	51	25	54	M12
	ADI 32	60	100	76	32	68	M12
	ADI 40	60	100	76	40	98	M12
	ADI 50	60	115	76	50	98	M12

• Используйте инструменты с суфиксом "AD". Станадртные инструменты должны быть укорочены.

C-ADAPTER

Патроны для расточных оправок со сменными хвостовиками C-ADAPTER

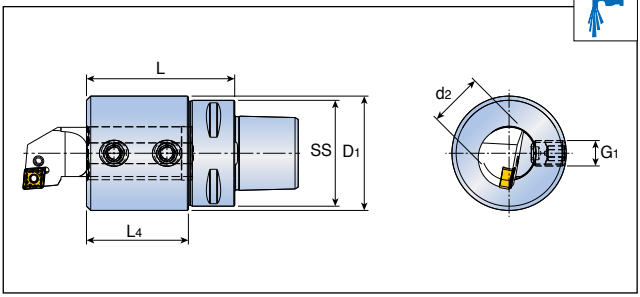

Обозначение	Размеры (мм)					
	SS	L	L4	d2	D1	G1
C8 **ADI 12**	80	70	36	12	36	M8
ADI 16	80	70	36	16	36	M8
ADI 20	80	70	40	20	36	M10
ADI 25	80	80	51	25	54	M12
ADI 32	80	110	86	32	68	M12
ADI 40	80	115	86	40	98	M12
ADI 50	80	115	86	50	98	M12

• Используйте инструменты с суфиксом "AD". Станадртные инструменты должны быть укорочены.

Комплектующие

Обозначение	Винт	Ключ				
...10	SR M6x10 DIN1835B	L-W 3*				
...12/16	SR M8x10 DIN1835-B	L-W 4*				
...20	SR M10x12 DIN1835-B	L-W 5*				
...25/32/40/50	SR M12x16 DIN1835-B	L-W 6*				

• *: опция, заказывается отдельно

C...ASHR/L

C-ADAPTER

Патроны со сменными хвостовиками C-ADAPTER для наружных державок с хвостовиками квадратного сечения

100 Bar Max

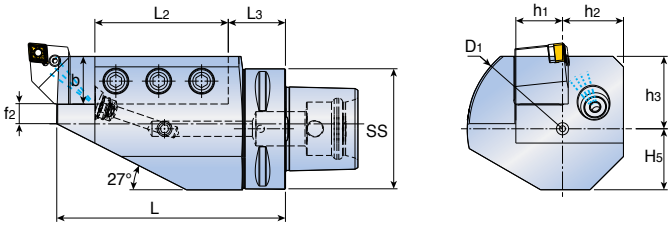

Левосторонний инструмент

Обозначение	Размеры (мм)										
	SS	L	L_2	L_3	f_2	h_1	b	h_2	h_3	H_5	D_1
C4 ASHR/L 16-1	40	104	70	34	16	16	16	20	23	20.5	60
C5 ASHR/L 20-1	50	98	63.5	24.5	10	20	20	33	30	29	90
C6 ASHR/L 20-1	63	100	63.5	36.5	20	20	20	33	30	29	90
ASHR/L 25-1	63	120	70	30	13	25	25	32	38	32	100
C8 ASHR/L 32-1	80	140	95	35	8	32	32	32	40	40	110

Комплектующие

Обозначение	Винт	Ключ 1	Сопло для СОЖ	Ключ 2
...16-1	SR M8x16 DIN915 45H	L-W 5*	SATZ-M10x1-M5	HP M10*
...20-1	SR M10x25 DIN915 45H	L-W 5*	SATZ-M10x1-M5	HP M10*
...25-1/32-1	SR M12x30 DIN915 45H	L-W 6*	SATZ-M12x1-M6	HP M12*

• *: опция, заказывается отдельно

C...ASHR/L-45

C-ADAPTER

Оправки C-ADAPTER под державки с квадратным сечением для крепления на токарных многоцелевых центрах под углом 45°

100 Bar Max

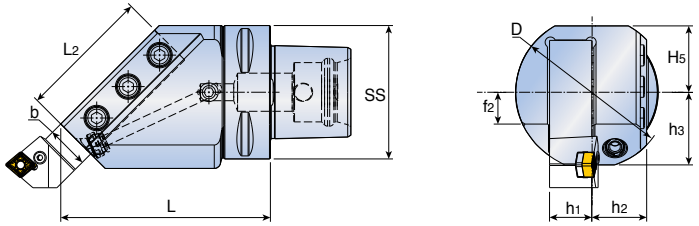

Левосторонняя державка в правостороннем адаптере

Обозначение	Размеры (мм)								
	SS	h_1	b	L_2	L	h_2	h_3	H_5	f_2
C5 ASHR/L 20-45	50	20	20	-	127	26	36	31.5	15
C6 ASHR/L 20-45	63	20	20	70	102	33	41.6	38	15
ASHR/L 25-45	63	25	25	70	102	33	41.6	38	15
C8 ASHR/L 32-45	80	32	32	100	140	40	50	60	17

Комплектующие

Обозначение	Винт	Ключ 1	Сопло для СОЖ	Ключ 2
...20-45	SR M10x25 DIN915 45H	L-W 5*	SATZ-M10x1-M5	HP M10*
...25-45	SR M12x30 DIN915 45H	L-W 6*	SATZ-M10x1-M5	HP M10*
...32-45	SR M12x30 DIN915 45H	L-W 6*	SATZ-M12x1-M6	HP M12*

• *: опция, заказывается отдельно

C...ASHA

C-ADAPTER

Оправки C-ADAPTER для наружных державок с квадратным сечением хвостовика

100 Bar Max

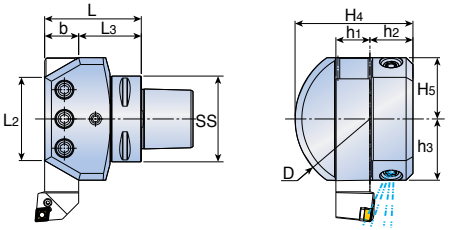

Обозначение	Размеры (мм)										
	SS	h_1	b	L	L_2	L_3	h_3	H_5	h_2	H_4	D
C5 ASHA 20	50	20	20	58	46	38	38	38	31.5	76.5	90
C6 ASHA 20	63	20	20	60	46	40	38	38	31.5	76.5	90
ASHA 25	63	25	25	71	61	46	45	45	31.6	86.6	110
C8 ASHA 32	80	32	32	85	80	53	55	55	30	95	142

Комплектующие

Обозначение	Винт	Ключ 1	Сопло для СОЖ	Ключ 2
...20	SR M10x25 DIN915 45H	L-W 5*	SATZ-M10x1-M5	HP M10*
...25	SR M12x30 DIN915 45H	L-W 6*	SATZ-M12x1-M6	HP M12*
...32	SR M12x30 DIN915 45H	L-W 6*	SATZ-M12x1-M6	HP M12*

• *: опция, заказывается отдельно

C-ADAPTER

Оправки со сменными хвостовиками C-ADAPTER для наружных державок с квадратным сечением хвостовика

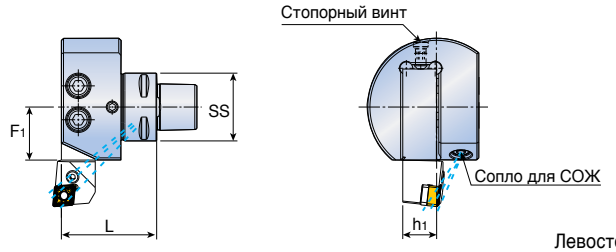

Левосторонний инструмент

Обозначение	Размеры (мм)			
	SS	F1	h1	L
C3 ADE-16R/L	32	25	16	45
C4 ADE-20R/L	40	25	20	49.2
C5 ADE-20R/L	50	25	20	55.2

Комплектующие

Обозначение	Стопорный винт	Ключ 1	Винт 1	Винт 2	Ключ 2	Сопло для СОЖ
C3...16R/L	SR M6x8DIN916 45H(1)	L-W 3*	SR M10x20DIN915 45H	SR M6x6DIN916 45H	L-W 5*	SATZ-M8x1-M3
C4...20R/L	SR M8x10DIN913 45H(1)	L-W 4*	SR M10x20DIN912 12.9	-	L-W 8*	EZ 125
C5...20R/L	SR M8x10DIN916 45H(1)	L-W 4*	SR M10x16	-	L-W 8*	EZ 125

• *: опция, заказывается отдельно (1): Стопорный винт

TaeguTec
Member IMC Group

Система обозначений расточных державок

T-TURN

S	32	S	-	C	T	F	P	R	-	16	-	
1	2	3		4	5	6	7	8		9		10

1 Расточные державки

S	Стальной хвостовик
A	Стальной хвостовик с каналом для СОЖ
C	Твердосплавный хвостовик
E	Твердосплавный хвостовик с каналом для СОЖ
X	Специальный

2 Диаметр державки

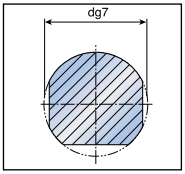

3 Длина державки

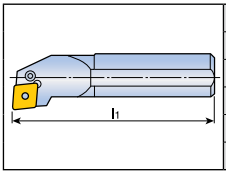

K	125	U	350
M	150	V	400
Q	180	W	450
R	200	Y	500
S	250	X	Специальная
T	300		

4 Система крепления пластин

P	C	S	M	T	W	H
Рычажный зажим	Верхний прижим	Винтовой прижим	Мульти прижим	Державка Т-типа	Клиновой прижим	Рычажный захват

5 Форма пластин

C	D	E	H	K	R	S	T	V	W
80°	55°	75°	120°	55°		90°	60°	35°	80°

6 Угол в плане

L	K	U	Z	F	Q	P
95°	75°	93°	93°	90°	45°	117.5°

7 Задний угол пластины

N	B
0°	5°

C	P
7°	11°

8 Исполнение

R

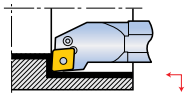

Правый

*Используются левосторонние пластины

L

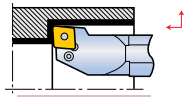

Левый

*Используются правосторонние пластины

9 Длина режущей кромки

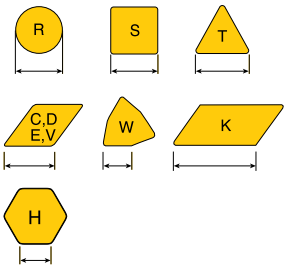

Страница A243

10 Обозначение производителя

Оригинальная маркировка производителя

S-CKUNR/L

Верхний прижим

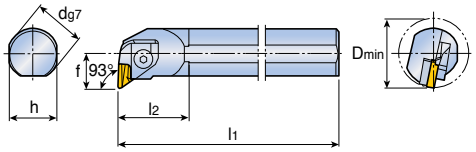

S-CKUNR/L

Угол в плане	Обозначение	Размеры (мм)						Пластина
		dg7	h	l1	l2	f	Dmin	
93°	**S32T CKUNR/L 16**	32	30	300	45	22	44	KNUX 1604...R/L A259
	S40T CKUNR/L 16	40	38	300	55	27	54	
	S40V CKUNR/L 16	40	38	400	55	27	54	
	S50U CKUNR/L 16	50	48	350	60	35	67.2	

Комплектующие

Обозначение	Прижим	Винт	Прижимная пружина	Опорная пластина	Винт опорной пластины	Штифт и пружина	Ключ
...16	CL 16KR/L	CLS 16K	KSP 90	CSK 1604R/L	FH M3x0.5 x10	KSP 48 KP 48S	L-W 4

Верхний прижим

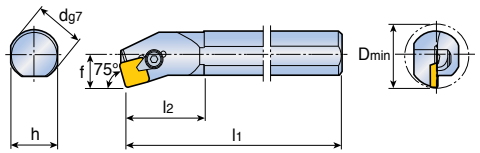

S-CSKPR/L

Угол в плане	Обозначение	Размеры (мм)						Пластина
		dg7	h	l1	l2	f	Dmin	
75°	**S16R CSKPR/L 09**	16	15	200	30	11	20	SPMR, SP...N 0903... A292, A325, A338
	S20S CSKPR/L 09	20	18	250	32	13	25	
	S20R CSKPR/L 12	20	18	200	34	13	25	SPMR, SP...N 1203...
	S25T CSKPR/L 12	25	23	300	42	17	32	
	S32U CSKPR/L 12	32	30	350	45	22	40	

Комплектующие

Обозначение	Прижим	Винт	Упорное кольцо	Опорная пластина	Штифт опорной пластины	Ключ
...09	CL 2C	CLS 2C	CSR 2C	-	-	L-W 2.5
S20R...12	CL 3C	CLS 3C	CSR 2	CSS 42	CSP 3	L-W 3
S25T ...12	CL 3	CLS 3S	WSR 4	CSS 42	CSP 3	L-W 3
S32U...12	CL 3	CLS 3	WSR 4	CSS 42	CSP 3	L-W 3

S-CTFCR/L S-CTFPR/L

Верхний прижим

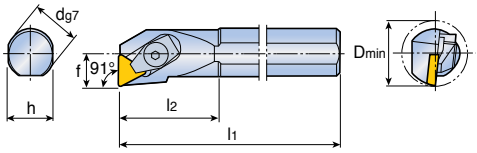

S-CTFCR/L

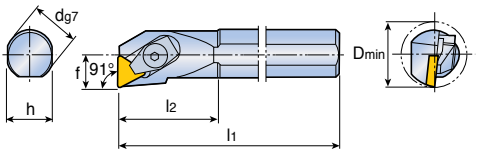

S-CTFPR/L

Угол в плане	Обозначение	Размеры (мм)						Пластина
		dg7	h	l1	l2	f	Dmin	
91°	**S10K CTFCR/L 06**	10	9	125	25	6.5	12	TCGR 0601...
91°	**S10K CTFPR/L 06**	10	9	125	25	6.5	12	TPGR 0601...
	S12M CTFPR/L 06	12	11	150	30	9	16	
	S12M CTFPR/L 09	12	11	150	25	9	16	TPGN, TP...R 0902...
	S16R CTFPR/L 09	16	15	200	25	11	20	
	S12M CTFPR/L 11	12	11	150	30	9	16	TPMR, TP...N 1103...
	S16M CTFPR/L 11	16	15	150	30	11	20	
	S16R CTFPR/L 11	16	15	200	30	11	20	
	S20S CTFPR/L 11	20	18	250	35	13	25	
	S16R CTFPR/L 16	16	15	200	40	11	20	TPMR, TP...N 1603...
	S20S CTFPR/L 16	20	18	250	50	13	25	
	S25T CTFPR/L 16	25	23	300	40	17	32	
	S32T CTFPR/L 16	32	30	300	45	22	40	
	S40T CTFPR/L 16	40	37	300	70	27	50	
	S50U CTFPR/L 16	50	47	350	70	35	63	
	S40T CTFPR/L 22	40	37	300	60	27	50	TPMR, TP...N 2204...
	S50U CTFPR/L 22	50	47	350	70	35	63	

A296, A298-A299, A325, A339-A340

Комплектующие

Обозначение	Прижим	Винт	Упорное кольцо	Опорная пластина	Штифт опорной пластины	Ключ
...06	CL 1.25	CLS 1.25	CSR 1.25	-	-	L-W 1.5
...09	CL 1.25	CLS 1.25	CSR 1.25	-	-	L-W 1.5
...11	CL 2C	CLS 2C	CSR 2C	-	-	L-W 2.5
S16R...16	CL 3C	CLS 3C	CSR 2	-	-	L-W 3
S20S...16	CL 3C	CLS 3C	CSR 2	-	-	L-W 3
S25T...16	CL 3	CLS 3S	WSR 4	-	-	L-W 3
...16	CL 3	CLS 3	WSR 4	CST 32	CSP 3	L-W 3
...22	CL 4	CLS 4	CSR 4	CST 43	CSP 16K	L-W 4

S-HCLNR/L A-HCLNR/L

Рычажный захват

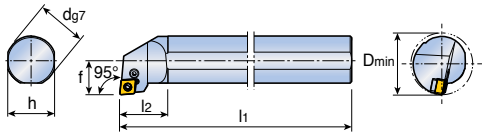

Рис.1

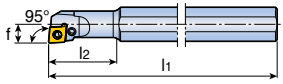

Рис.2

S-HCLNR/L

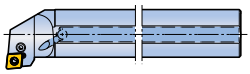

A-HCLNR/L

Угол в плане	Обозначение	Размеры (мм) dg7	h	l1	l2	f	Dmin	Рис.	Пластина
95°	✓ S16Q HCLNR/L 0904	16	15	180	25	11	20	1	CN... 0904... A244, A246-A250, A252
	✓ S20Q HCLNR/L 0904	20	18	180	28	13	25	1	
	✓ S20Q HCLNR/L 0904-D20	20	18	180	40	11	20	2	
	✓ S25R HCLNR/L 0904	25	23	200	31	17	32	1	
	✓ S32S HCLNR/L 0904	32	30	250	31	22	40	1	
	✓ S40T HCLNR/L 0904	40	37	300	55	27	50	1	
	✳ S32S HCLNR/L 1205	32	30	250	45	22	40	1	CNMX 1205...HB
	✳ S40T HCLNR/L 1205	40	37	300	55	27	50	1	
95°	✓ A16Q HCLNR/L 0904	16	15	180	25	11	20		CN... 0904...
	✓ A20Q HCLNR/L 0904	20	18	180	28	13	25		
	✓ A25R HCLNR/L 0904	25	23	200	31	17	32		
	✓ A32S HCLNR/L 0904	32	30	250	31	22	40		
	✳ A32S HCLNR/L 1205	32	30	250	45	22	40		CNMX 1205...HB
	✳ A40T HCLNR/L 1205	40	37	300	55	27	50		

• ✓: для пластин RHINOTURN ✳: для пластин TURNRUSH

Комплектующие

Обозначение	Рычаг	Винт	Опорная пластина		Штифт опорной пластины	Фиксирующий штифт	Упорное кольцо	Ключ
S ...0904	LCL 09B-NX	LCS 3B	-	-	-	-	LSR 3B	L-W 2
S ...0904...D	LCL 09B-NX	LCS 3B	-	-	-	-	LSR 3B	L-W 2
S32S...0904	LCL 09-NX	LCS 3	LSC 32	-	LSP 3A	-	-	L-W 2.5
S40T...0904	LCL 09-NX	LCS 3	LSC 32	-	LSP 3A	-	-	L-W 2.5
A ...0904	LCL 09B-NX	LCS 3B	-	-	-	-	LSR 3B	L-W 2
A32S...0904	LCL 09-NX	LCS 3	LSC 32	-	LSP 3A	-	-	L-W 2.5
...1205	LCL 12-NX	LCS 5	-	LSC 42-NXS	LSP 4	SPP 3-4	-	L-W 3

S-HDQNR/L

Рычажный захват

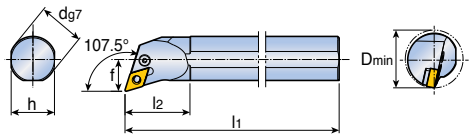

S-HDQNR/L

Угол в плане	Обозначение	Размеры (мм)						Пластина
		dg7	h	l1	l2	f	Dmin	
107.5°	✓ **S32S HDQNR/L 1305**	32	30	250	45	22	40	DN... 1305... A253-A258

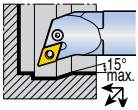

• ✓: для пластин RHINOTURN

Комплектующие

Обозначение	Рычаг	Винт	Опорная пластина	Штифт опорной пластины	Ключ	
						
...1305	LCL 11-NX	LSC 4S	LSD 3.52B	LSP 4	L-W 3	

S-HDUNR/L A-HDUNR/L

T-TURN

Рычажный захват

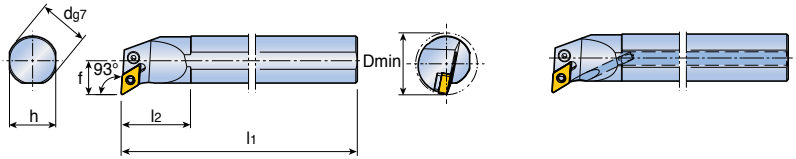

S-HDUNR/L A-HDUNR/L

Угол в плане	Обозначение	Размеры (мм)						Пластина
		dg7	h	l1	l2	f	Dmin	
93°	✓ S32S HDUNR/L 1305	32	30	250	45	22	40	DN... 1305... A253-A258
	✓ S40T HDUNR/L 1305	40	37	300	55	27	50	
93°	✓ A32S HDUNR/L 1305	32	30	250	45	22	40	
	✓ A40T HDUNR/L 1305	40	37	300	55	27	50	

• ✓: для пластин RHINOTURN

Комплектующие

Обозначение	Рычаг	Винт	Опорная пластина	Штифт опорной пластины	Ключ	
...1305	LCL 11-NX	LCS 4S	LSD 3.52B	LSP 4	L-W 3	

S-HDZNR/L A-HDZNR/L

Рычажный захват

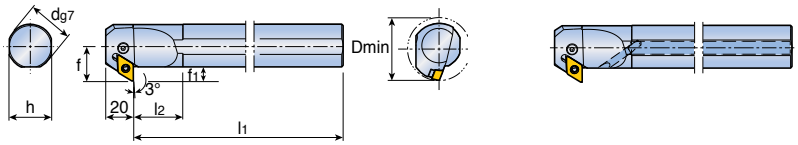

S-HDZNR/L A-HDZNR/L

Угол в плане	Обозначение	Размеры (мм)							Пластина
		d_{g7}	h	l_1	l_2	f	f_1	D_{min}	
93°	✓ **S32S HDZNR/L 1305**	32	30	250	35	25	10.5	45	DN... 1305... A253-A258
	✓ **S40T HDZNR/L 1305**	40	37	300	40	29	10.5	50	
93°	✓ **A32S HDZNR/L 1305**	32	30	250	35	25	10.5	45	
	✓ **A40T HDZNR/L 1305**	40	37	300	40	29	10.5	50	

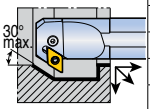

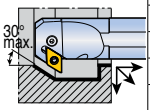

• ✓: для пластин RHINOTURN

Комплектующие

Обозначение	Рычаг	Винт	Опорная пластина	Штифт опорной пластины	Ключ	
...1305	LCL 11-NX	LCS 4S	LSD 3.52B	LSP 4	L-W 3	

S-HSKNR/L A-HSKNR/L

Рычажный захват

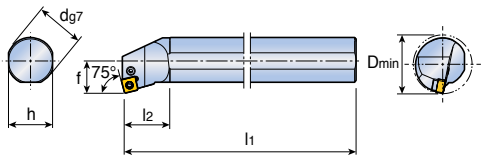

S-HSKNR/L

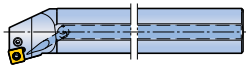

A-HSKNR/L

Угол в плане	Обозначение	Размеры (мм)						Пластина
		dg7	h	l1	l2	f	Dmin	
75°	✓ **S25R HSKNR/L 0904**	25	23	200	31	17	32	SN... 0904... A263-A266
	✓ **S32S HSKNR/L 0904**	32	30	250	31	22	40	
75°	✓ **A25R HSKNR/L 0904**	25	23	200	31	17	32	
	✓ **A32S HSKNR/L 0904**	32	30	250	31	22	40	

• ✓: для пластин RHINOTURN

Комплектующие

Обозначение	Рычаг	Винт	Опорная пластина	Штифт опорной пластины	Упорное кольцо	Ключ
...25R ...0904	LCL 09B-NX	LCS 3B	-	-	LSR 3B	L-W 2
...32S ...0904	LCL 09-NX	LCS 3	LSS 32	LSP 3A	-	L-W 2.5

S-HTFNR/L A-HTFNR/L

Рычажный захват

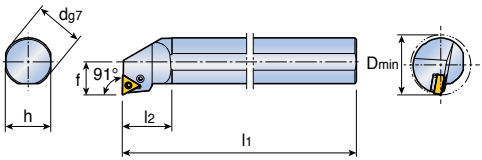

S-HTFNR/L

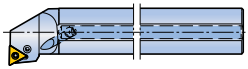

A-HTFNR/L

Угол в плане	Обозначение	Размеры (мм)						Пластина
		dg7	h	l1	l2	f	Dmin	
91°	✓ **S16Q HTFNR/L 1304**	16	15	180	25	11	20	TN... 1304... A268-A273
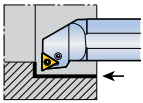	✓ **S20Q HTFNR/L 1304**	20	18	180	28	13	25	
	✓ **S25R HTFNR/L 1304**	25	23	200	33	17	32	
	✓ **S32S HTFNR/L 1304**	32	30	250	33	22	40	
91°	✓ **A16Q HTFNR/L 1304**	16	15	180	25	11	20	
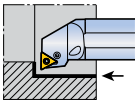	✓ **A20Q HTFNR/L 1304**	20	18	180	28	13	25	
	✓ **A25R HTFNR/L 1304**	25	23	200	33	17	32	
	✓ **A32S HTFNR/L 1304**	32	30	250	33	22	40	

• ✓: для пластин RHINOTURN

Комплектующие

Обозначение	Рычаг	Винт	Опорная пластина	Штифт опорной пластины	Упорное кольцо	Ключ
						
...1304	LCL 08B-NX	LCS 3B	-	-	LSR 3B	L-W 2
...32S ...1304	LCL 08-NX	LCS 3-NX	LST 2.51.8B	LSP 3B	-	L-W 2.5

S-HTUNR/L A-HTUNR/L

Рычажный захват

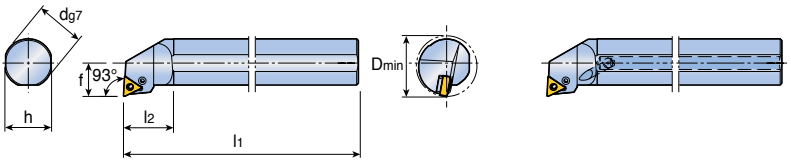

S-HTUNR/L A-HTUNR/L

Угол в плане	Обозначение	Размеры (мм)						Пластина
		dg7	h	l1	l2	f	Dmin	
93°	✓ S16Q HTUNR/L 1304	16	15	180	25	11	20	TN... 1304... A268-A273
	✓ S20Q HTUNR/L 1304	20	18	180	28	13	25	
	✓ S25R HTUNR/L 1304	25	23	200	33	17	32	
	✓ S32S HTUNR/L 1304	32	30	250	33	22	40	
93°	✓ A16Q HTUNR/L 1304	16	15	180	25	11	20	
	✓ A20Q HTUNR/L 1304	20	18	180	28	13	25	
	✓ A25R HTUNR/L 1304	25	23	200	33	17	32	
	✓ A32S HTUNR/L 1304	32	30	250	33	22	40	

• ✓: для пластин RHINOTURN

Комплектующие

Обозначение	Рычаг	Винт	Опорная пластина	Штифт опорной пластины	Упорное кольцо	Ключ
...1304	LCL 08B-NX	LCS 3B	-	-	LSR 3B	L-W 2
...32S ...1304	LCL 08-NX	LCS 3-NX	LST 2.51.8B	LSP 3B	-	L-W 2.5

S-HWLNR/L A-HWLNR/L

Рычажный захват

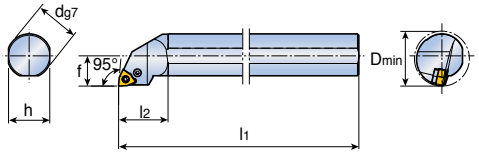

S-HWLNR/L

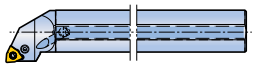

A-HWLNR/L

Угол в плане	Обозначение	Размеры (мм)						Пластина
		dg7	h	l1	l2	f	Dmin	
95°	✓ **S16Q HWLNR/L 0604**	16	15	180	30	11	20	WN...X 0604... A279-A280
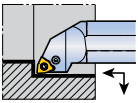	✓ **S20Q HWLNR/L 0604**	20	18	180	33	13	25	
	✓ **S25R HWLNR/L 0604**	25	23	200	36	17	32	
	✓ **S32S HWLNR/L 0604**	32	30	250	36	22	40	
95°	✓ **A16Q HWLNR/L 0604**	16	15	180	30	11	20	
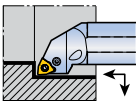	✓ **A20Q HWLNR/L 0604**	20	18	180	33	13	25	
	✓ **A25R HWLNR/L 0604**	25	23	200	36	17	32	
	✓ **A32S HWLNR/L 0604**	32	30	250	36	22	40	

• ✓: для пластин RHINOTURN

Комплектующие

Обозначение	Рычаг	Винт	Опорная пластина	Штифт опорной пластины	Упорное кольцо	Ключ
...0604	LCL 09B-NX	LCS 3B	-	-	LSR 3B	L-W 2
...32S ...0604	LCL 09-NX	LCS 3	LSW 32	LSP 3A	-	L-W 2.5

S-MWLNR/L

Мульти прижим

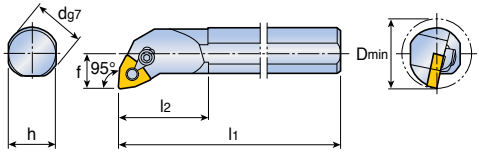

S-MWLNR/L

Угол в плане	Обозначение	Размеры (мм)						Пластина
		dg7	h	l1	l2	f	Dmin	
95°	**S25R MWLNR/L 08**	25	23	200	42	17	32	WN... 0804... A277-A279, A323, A324
	S32S MWLNR/L 08	32	30	250	45	22	44	

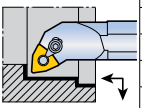

Комплектующие

Обозначение	Прижим	Винт	Упорное кольцо	Фиксирующий штифт	Ключ	
...08	CL 2	CLS 2	CSR 2	MLP 4S	L-W 2.5	

S-PCLNR/L

Рычажный прижим

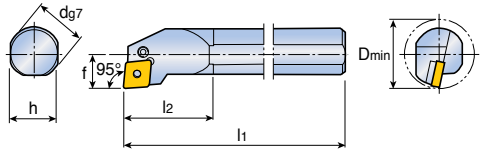

S-PCLNR/L

Угол в плане	Обозначение	Размеры (мм)						Пластина
		dg7	h	l1	l2	f	Dmin	
95°	**S25T PCLNR/L 12**	25	23	300	40	17	32	CN...1204...
	S32S PCLNR/L 12	32	30	250	45	22	40	
	S32T PCLNR/L 12	32	30	300	45	22	40	
	S40T PCLNR/L 12	40	37	300	55	27	50	
	S50U PCLNR/L 12	50	47	350	70	35	63	
	S50U PCLNR/L 16	50	47	350	70	35	63	CN...1606...
	S50U PCLNR/L 19	50	47	350	70	35	63	CN...1906...

A244-A252, A314-A315, A328

Комплектующие

Обозначение	Рычаг	Винт	Опорная пластина	Штифт опорной пластины	Упорное кольцо	Ключ
S25T ...12	LCL 4B	LCS 4B	-	-	LSR 4B	L-W 2.5
S32 ...12	LCL 4	LCS 4S	LSC 42	LSP 4	-	L-W 3
...12	LCL 4	LCS 4	LSC 42	LSP 4	-	L-W 3
...16	LCL 5	LCS 5	LSC 53	LSP 5	-	L-W 3
...19	LCL 6D	LCS 6	LSC 63	LSP 6	-	L-W 4

S-PDUNR/L S-PDZNR/L

T-TURN

Рычажный прижим

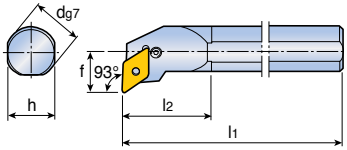

S-PDUNR/L

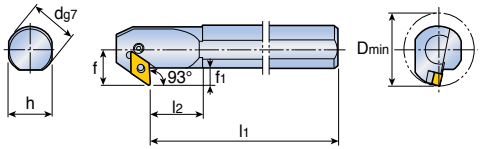

S-PDZNR/L

Угол в плане	Обозначение	Размеры (мм)							Пластина
		dg7	h	l1	l2	f	f1	Dmin	
93°	**S32T PDUNR/L 15**	32	30	300	45	22	-	40	DN...1506...
	S40T PDUNR/L 15	40	37	300	55	27	-	50	A253-A257, A316, A329
	S50U PDUNR/L 15	50	47	350	70	35	-	63	
	S32T PDUNR/L 15-A	32	30	300	45	22	-	40	DN...1504...
93°	**S32T PDZNR/L 15**	32	30	300	29.5	25	10.5	45	DN...1506...
	S40T PDZNR/L 15	40	37	300	35	29	10.5	50	
	S50U PDZNR/L 15	50	47	350	45	35	11.5	63	

30° max.

Для обратного растачивания

Комплектующие

Обозначение	Рычаг	Винт	Опорная пластина	Штифт опорной пластины	Ключ	
S32T ...15	LCL 4A	LCS 4S	LSD 42	LSP 4	L-W 3	
S40T PDZ...15	LCL 4A	LCS 4S	LSD 42	LSP 4	L-W 3	
...15	LCL 4A	LCS 4	LSD 42	LSP 4	L-W 3	
...15-A	LCL 4A	LCS 4S	LSD 42	LSP 4	L-W 3	

S-PSKNR/L

Рычажный прижим

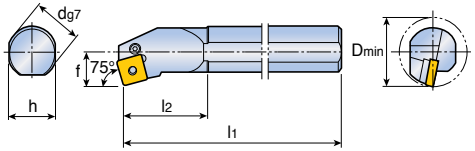

S-PSKNR/L

Угол в плане	Обозначение	Размеры (мм)						Пластина
		dg7	h	l1	l2	f	Dmin	
75°	**S25T PSKNR/L 12**	25	23	300	39	17	32	SN...1204...
	S32T PSKNR/L 12	32	30	300	45	22	40	A261-A267, A319-A320, A331
	S40T PSKNR/L 12	40	37	300	55	27	50	
	S50U PSKNR/L 19	50	47	350	66	35	63	SN...1906...

Комплектующие

Обозначение	Рычаг	Винт	Опорная пластина	Штифт опорной пластины	Упорное кольцо	Ключ
S25T ...12	LCL 4B	LCS 4B	-	-	LSR 4B	L-W 2.5
S32T ...12	LCL 4	LCS 4S	LSS 42	LSP 4	-	L-W 3
S40T ...12	LCL 4	LCS 4	LSS 42	LSP 4	-	L-W 3
...19	LCL 6D	LCS 6	LSS 63	LSP 6	-	L-W 4

S-PTFNR/L

T-TURN

Рычажный прижим

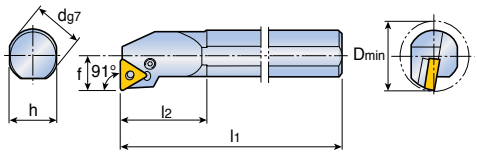

S-PTFNR/L

Угол в плане	Обозначение	Размеры (мм)						Пластина
		dg7	h	l1	l2	f	Dmin	
91°	**S20Q PTFNR/L 11**	20	18	180	40	13	25	TN...1103...
	S25T PTFNR/L 16	25	23	300	40	17	32	TN...1604...
	S32T PTFNR/L 16	32	30	300	45	22	40	
	S40T PTFNR/L 16	40	37	300	60	27	50	
	S50U PTFNR/L 16	50	47	350	70	35	63	
	S40T PTFNR/L 22	40	37	300	70	27	50	TN...2204...
	S50U PTFNR/L 22	50	47	350	70	35	63	

A268-A273, A322, A332

Комплектующие

Обозначение	Рычаг	Винт	Опорная пластина	Штифт опорной пластины	Упорное кольцо	Ключ
...11	LCL 2B	LCS 2B	-	-	LSR 2B	L-W 2
S25T ...16	LCL 3BH	LCS 3B	-	-	LSR 3B	L-W 2
...16	LCL 3	LCS 3	LST 31.8	LSP 3A	-	L-W 2.5
... 22	LCL 4	LCS 4	LST 42	LSP 4	-	L-W 3

Винтовой прижим

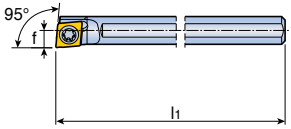

Рис.1

S-SCLCR/L

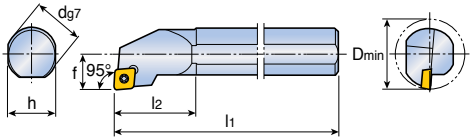

Рис.2

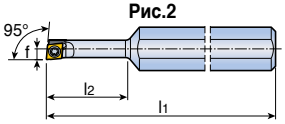

Рис.3

Угол в плане	Обозначение	Размеры (мм) dg7	h	l1	l2	f	Dmin	Рис.	Пластина	
95°	**S04F SCLCR/L 03-D05**	4	3.75	80	-	2.5	5	1	CC...T 0301...	A282-A284, A335
	S05G SCLCR/L 03-D06	5	4.75	90	-	3	6	1		
	S06H SCLCR/L 04-D07	6	5.5	100	-	3.5	7	1	CC...T 0401...	
	S07J SCLCR/L 04-D08	7	6.5	110	-	4	8	1		
	S10H SCLCR/L 03-D05	10	9	100	15	2.5	5	3	CC...T 0301...	
	S08K SCLCR/L 06	8	7	125	18	6	11	2	CC...T 0602...	
	S10K SCLCR/L 06	10	9	125	20	7	13	2		
	S12M SCLCR/L 06	12	11	150	25	9	16	2		
	S16R SCLCR/L 06	16	15	200	30	11	20	2		
	S12M SCLCR/L 09	12	11	150	23	9	16	2	CC...T 09T3...	
	S16M SCLCR/L 09	16	15	150	30	11	20	2		
	S16R SCLCR/L 09	16	15	200	30	11	20	2		
	S20R SCLCR/L 09	20	18	200	32	13	25	2		
	S20S SCLCR/L 09	20	18	250	32	13	25	2		
	S25T SCLCR/L 12	25	23	300	42	17	32	2	CC...T 1204...	
	S32T SCLCR/L 12	32	30	300	45	22	40	2		
	S40T SCLCR/L 12	40	37	300	55	27	50	2		

• Левосторонняя пластина для правосторонней державки, правосторонняя пластина для левосторонней державки

Комплектующие

Обозначение	Винт	Опорная пластина	Винт опорной пластины	Ключ	
...03	TS 16031I	-	-	T 6	
...04	TS 20038I/HG-P	-	-	T 6P	
S...K ...06	SO 25050I	-	-	T 7	
...06	SO 25065I	-	-	T 7	
...09	SO 35080I	-	-	T 15	
S25T ...12	SO 45100I	-	-	T 20	
...12	SO 45130I	SSC 43N	SO 60105S	T 20	

Винтовой прижим

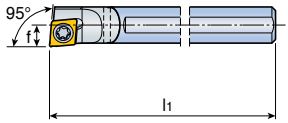

Рис.1

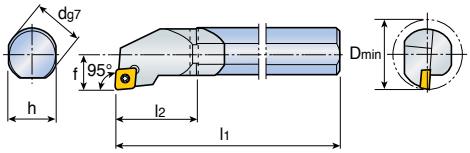

Рис.2

C-SCLCR/L

Угол в плане	Обозначение	Размеры (мм) dg7	h	l1	l2	f	Dmin	Рис.	Пластина
95°	✓ **C04G SCLCR/L 03-D05**	4	3.75	90	-	2.5	5	1	CC...T 0301...
	✓ **C05H SCLCR/L 03-D06**	5	4.75	100	-	3	6	1	
	✓ **C06J SCLCR/L 04-D07**	6	5.5	110	-	3.5	7	1	CC...T 0401...
	✓ **C07K SCLCR/L 04-D08**	7	6.5	125	-	4	8	1	
	✓ **C08K SCLCR/L 06**	8	7	125	15	6	11	2	CC...T 0602...
	✓ **C10K SCLCR/L 06**	10	9	125	15	7	13	2	
	✓ **C12K SCLCR/L 06**	12	11	125	20	9	16	2	
	✓ **C12M SCLCR/L 06**	12	11	150	20	9	16	2	
	✓ **C12M SCLCR/L 09**	12	11	150	20	9	16	2	CC...T 09T3...
	✓ **C16R SCLCR/L 09**	16	15	200	25	11	20	2	
	✓ **C20S SCLCR/L 09**	20	18	250	25	13	25	2	

A282-A284, A335

- ✓: Твердосплавный хвостовик
- Левосторонняя пластина для правосторонней державки, правосторонняя пластина для левосторонней державки

Комплектующие

Обозначение	Винт	Ключ				
...03	TS 16031I	T 6				
...04	TS 20038I/HG-P	T 6P				
...06	SO 25050I	T 7				
...09	SO 35080I	T 15				

S-SCLNR/L A-SCLNR/L

Винтовой прижим

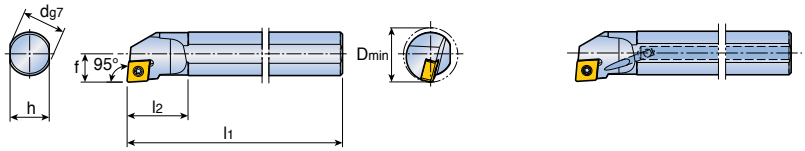

S-SCLNR/L A-SCLNR/L

Угол в плане	Обозначение	Размеры (мм)						Пластина
		dg7	h	l1	l2	f	Dmin	
95°	✓ **S16Q SCLNR/L 0904**	16	15	180	25	11	20	CN... 0904... A244, A246-A250
	✓ **S20Q SCLNR/L 0904**	20	18	180	28	13	25	
	✓ **S20Q SCLNR/L 0904-D20**	20	18	180	40	11	20	
95°	✓ **A16Q SCLNR/L 0904**	16	15	180	25	11	20	
	✓ **A20Q SCLNR/L 0904**	20	18	180	28	13	25	

• ✓: для пластин RHINOTURN

Комплектующие

Обозначение	Винт	Герметизирующий винт	Ключ			
S...0904	TS 35083I/HG	-	T 10			
A...0904	TS 35083I/HG	RSS M4	T 10			

Винтовой прижим

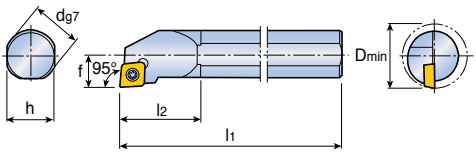

S-SCLPR/L

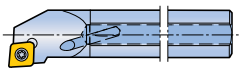

A-SCLPR/L

Угол в плане	Обозначение	Размеры (мм)						Пластина
		dg7	h	l1	l2	f	Dmin	
95°	**S10K SCLPR/L 08**	10	9	125	20	6	12	CP...T 0802... A285
	S10M SCLPR/L 08	10	9	150	20	6	12	
	S12M SCLPR/L 08	12	11	150	23	8	16	
	S16N SCLPR/L 09	16	15	160	30	10	20	CP...T 0903...
	S16R SCLPR/L 09	16	15	200	30	10	20	
	S20N SCLPR/L 09	20	18	160	32	12.5	25	
	S20S SCLPR/L 09	20	18	250	32	12.5	25	
95°	**A08H SCLPR/L 06**	8	7	100	15	6	11	CP...T 0602...
	A10K SCLPR/L 06	10	9	125	15	7	13	
	A12M SCLPR/L 0903	12	11	150	19	9	16	CP...T 0903...
	A16Q SCLPR/L 0903	16	15	180	21.5	11	20	
	A20R SCLPR/L 0903	20	18	200	22	13	25	
	A12M SCLPR/L 09T3	12	11	150	19	9	16	CP...T 09T3...
	A16Q SCLPR/L 09T3	16	15	180	20	11	20	
	A20R SCLPR/L 09T3	20	18	200	22	13	25	

• Левосторонняя пластина для правосторонней державки, правосторонняя пластина для левосторонней державки

Комплектующие

Обозначение	Винт	Ключ					
...06	SO 25050I	T 7					
...08	SO 30055I	T 9					
...09	SO 35080I	T 15					
...0903, 09T3	TS 35070I/HG	T 15					

E-SCLPR/L A-SDLNR/L

Винтовой прижим

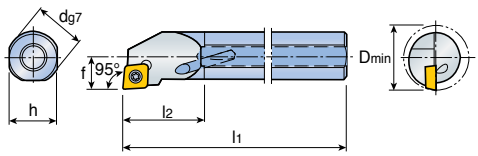

E-SCLPR/L

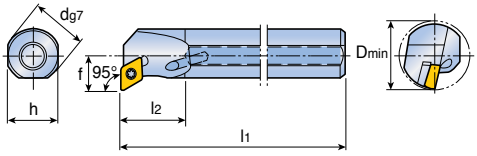

A-SDLNR/L

Угол в плане	Обозначение	Размеры (мм)						Пластина
		dg7	h	l1	l2	f	Dmin	
95° 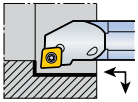	✓ **E08K SCLPR/L 06**	8	7	125	15	6	11	CP...T 0602... A285
	✓ **E10K SCLPR/L 06**	10	9	125	15	7	13	
	✓ **E12M SCLPR/L 0903**	12	11	150	19	9	16	CP...T 0903...
	✓ **E16R SCLPR/L 0903**	16	15	200	21.7	11	20	
	✓ **E12M SCLPR/L 09T3**	12	11	150	19	9	16	CP...T 09T3...
	✓ **E16R SCLPR/L 09T3**	16	15	200	21.5	11	20	
95° 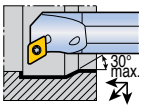	**A20S SDLNR/L 11**	20	18	250	31	13	24	DN...1104... A253-A257
	A25T SDLNR/L 11	25	23	300	30	17	31	

- ✓: Твердосплавный хвостовик
- Левосторонняя пластина для правосторонней державки, правосторонняя пластина для левосторонней державки

Комплектующие

Обозначение	Винт	Опорная пластина	Винт опорной пластины	Ключ	Уплотнитель	
						
...06	SO 25050I	-	-	T 7	-	
...09	TS 35070I/HG	-	-	T 15	-	
A20S...11	SO 35120I	-	-	T 10	PL 20	
A25T...11	SO 35120I	SSD 32	SO 50090S	T 10	PL 25	

S-SDQCR/L A-SDQNR/L

Винтовой прижим

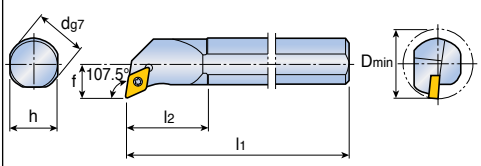

S-SDQCR/L

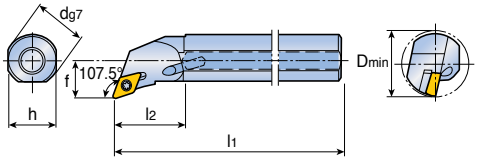

A-SDQNR/L

Угол в плане	Обозначение	Размеры (мм)						Пластина
		dg7	h	l1	l2	f	Dmin	
107.5°	**S10K SDQCR/L 07**	10	9	125	20	7	13	DC...T 0702... A286-A288, A336
	S10M SDQCR/L 07	10	9	150	20	7	13	
	S12M SDQCR/L 07	12	11	150	22	9	16	
	S16R SDQCR/L 07	16	15	200	27	11	20	
	S20N SDQCR/L 11	20	18	160	40	13	25	DC...T 11T3...
	S20S SDQCR/L 11	20	18	250	40	13	25	
	S25T SDQCR/L 11	25	23	300	50	17	32	
107.5°	**A16S SDQNR/L 11**	16	15	250	30	13	23	DN... 1104... A253-A257
	A20S SDQNR/L 11	20	18	250	31	15	27	
	A25T SDQNR/L 11	25	23	300	35	19	33	
	A32T SDQNR/L 11	32	30	300	44	26	44	

• Левосторонняя пластина для правосторонней державки, правосторонняя пластина для левосторонней державки

Комплектующие

Обозначение	Винт	Опорная пластина	Винт опорной пластины	Ключ	Уплотнитель	
S10 ...07	SO 25050I	-	-	T 7	-	
S ...07	SO 25065I	-	-	T 7	-	
S ...11	SO 35080I	-	-	T 15	-	
A16S...11	SO 35120I	-	-	T 10	PL 16	
A20S...11	SO 35120I	SSD 32	SO 50090S	T 10	PL 20	
A25T...11	SO 35120I	SSD 32	SO 50090S	T 10	PL 25	
A32T...11	SO 35120I	SSD 32	SO 50090S	T 10	PL 32	

S-SDUCR/L A-SDUNR/L

Винтовой прижим

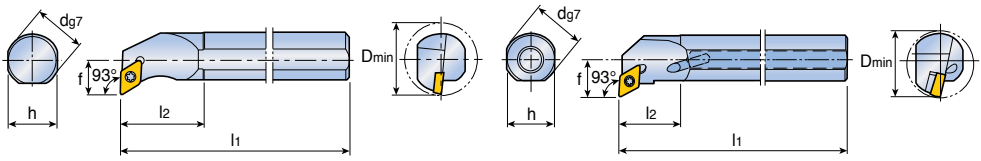

S-SDUCR/L A-SDUNR/L

Угол в плане	Обозначение	Размеры (мм)						Пластина
		dg7	h	l1	l2	f	Dmin	
93°	**S10K SDUCR/L 07**	10	9	125	20	7	13	DC...T 0702... A286-A288, A336
	S12M SDUCR/L 07	12	11	150	23	9	16	
	S16M SDUCR/L 07	16	15	150	30	11	20	
	S16R SDUCR/L 07	16	15	200	30	11	20	
	S16R SDUCR/L 11	16	15	200	27	11	20	DC...T 11T3...
	S20S SDUCR/L 11	20	18	250	32	13	25	
	S25T SDUCR/L 11	25	23	300	42	17	32	
	S32T SDUCR/L 11	32	30	300	55	22	40	
93°	**A20S SDUNR/L 11**	20	18	250	30	15	27	DN... 1104... A253-A257
	A25T SDUNR/L 11	25	23	300	30	19	33	
	A32T SDUNR/L 11	32	30	300	44	26	44	

• Левосторонняя пластина для правосторонней державки, правосторонняя пластина для левосторонней державки

Комплектующие

Обозначение	Винт	Опорная пластина	Винт опорной пластины	Ключ	Уплотнитель	
S ...07	SO 25065I	-	-	T 7	-	
S ...11	SO 35080I	-	-	T 15	-	
A20S...11	SO 35120I	-	-	T 10	PL 20	
A25T...11	SO 35120I	SSD 32	SO 50090S	T 10	PL 25	
A32T...11	SO 35120I	SSD 32	SO 50090S	T 10	PL 32	

S-SDZCR/L

T-TURN

Винтовой прижим

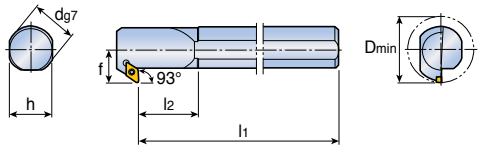

S-SDZCR/L

Угол в плане	Обозначение	Размеры (мм)						Пластина
		dg7	h	l1	l2	f	Dmin	
93°	**S16R SDZCR/L 07**	16	15	200	23	13	22	DC...T 0702... A286-A288, A336
	S20S SDZCR/L 07	20	18	250	28	15	27	
	S25T SDZCR/L 07	25	23	300	33	18	33	
	S20S SDZCR/L 11	20	18	250	24	15	27	DC...T 11T3...
	S32T SDZCR/L 11	32	30	300	34	22	40	

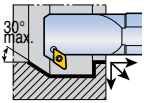

Для обратного растачивания

• Левосторонняя пластина для правосторонней державки, правосторонняя пластина для левосторонней державки

Комплектующие

Обозначение	Винт	Опорная пластина	Винт опорной пластины	Ключ		
...07	SO 25065I	-	-	T 7		
S20S ...11	SO 35080I	-	-	T 15		
S32T ...11	SO 35124I	SSD 32	SO 50090S	T 15		

S-SSKCR/L

Винтовой прижим

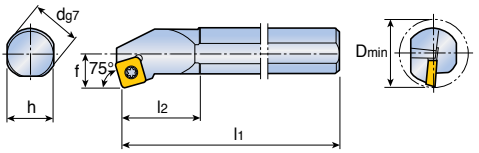

S-SSKCR/L

Угол в плане	Обозначение	Размеры (мм)						Пластина
		dg7	h	l1	l2	f	Dmin	
75°	**S16R SSKCR/L 09**	16	15	200	28	11	20	SC...T 09T3...
	S20S SSKCR/L 09	20	18	250	30	13	25	A291, A338
	S25T SSKCR/L 12	25	23	300	39	17	32	SC...T 1204...

Комплектующие

Обозначение	Винт	Ключ				
...09	SO 35080I	T 15				
...12	SO 45100I	T 20				

S-STFCR/L C-STFCR/L

Винтовой прижим

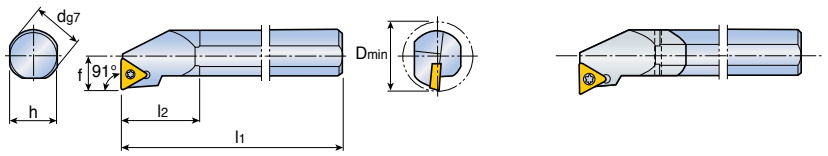

S-STFCR/L C-STFCR/L

Угол в плане	Обозначение	Размеры (мм)						Пластина
		dg7	h	l1	l2	f	Dmin	
91°	**S06H STFCR/L 06T1**	6	5.4	100	12	4.5	8	TC...T 06T1...
	S08K STFCR/L 09	8	7	125	20	6	11	TC...T 0902...
	S10K STFCR/L 09	10	9	125	22.5	7	13	
	S12M STFCR/L 09	12	11	150	30	9	16	
	S16R STFCR/L 09	16	15	200	35	11	20	
	S12M STFCR/L 11	12	11	150	25	9	16	TC...T 1102...
	S16R STFCR/L 11	16	15	200	35	11	20	
	S20S STFCR/L 11	20	18	250	36	13	25	
	S20S STFCR/L 16	20	18	250	36	13	25	TC...T 16T3...
	S25T STFCR/L 16	25	23	300	49	17	32	
	S32T STFCR/L 16	32	30	300	45	22	40	
	S40T STFCR/L 16	40	37	300	60	27	50	
91°	✓ **C10K STFCR/L 09**	10	9	125	15	7	13	TC...T 0902...
	✓ **C10K STFCR/L 11**	10	9	125	15	7	13	TC...T 1102...
	✓ **C12M STFCR/L 11**	12	11	150	20	9	16	
	✓ **C16R STFCR/L 11**	16	15	200	25	11	20	

A294-A295, A339-A340

- ✓: Твердосплавный хвостовик
- Левосторонняя пластина для правосторонней державки, правосторонняя пластина для левосторонней державки

Комплектующие

Обозначение	Винт	Опорная пластина	Винт опорной пластины	Ключ		
...06T1	TS 20038I	-	-	T 6		
S08K...09	TS 22046I	-	-	T 7		
...09	SO 22050I	-	-	T 7		
...11	SO 25065I	-	-	T 7		
C10K...11	SO 25050I	-	-	T 7		
S20S...16	SO 35080I	-	-	T 15		
S25T...16	SO 35080I	-	-	T 15		
S32T...16	SO 35124I	SST 32	SO 50090S	T 15		
S40T...16	SO 35124I	SST 32	SO 50090S	T 15		

S-STFNR/L A-STFNR/L

Винтовой прижим

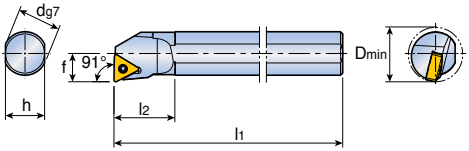

S-STFNR/L

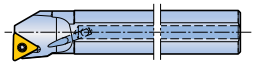

A-STFNR/L

Угол в плане	Обозначение	Размеры (мм)						Пластина
		dg7	h	l1	l2	f	Dmin	
91°	✓ **S16Q STFNR/L 1304**	16	15	180	25	11	20	TN... 1304... A268-A273
	✓ **S20Q STFNR/L 1304**	20	18	180	28	13	25	
91°	✓ **A16Q STFNR/L 1304**	16	15	180	25	11	20	
	✓ **A20Q STFNR/L 1304**	20	18	180	28	13	25	

• ✓: для пластин RHINOTURN

Комплектующие

Обозначение	Винт	Герметизирующий винт	Ключ			
S...1304	TS 30080I/HG	-	T 9			
A...1304	TS 30080I/HG	RSS M4	T 9			

S-STFPR/L A-STFPR/L

Винтовой прижим

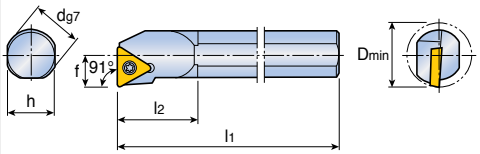

S-STFPR/L

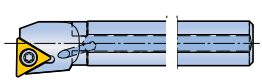

A-STFPR/L

Угол в плане	Обозначение	Размеры (мм)						Пластина	
		dg7	h	l1	l2	f	Dmin		
91°	**S08K STFPR/L 09-X01**	8	7	125	15	6	11	TPGX 0902...	A296-A298, A339
	S08K STFPR/L 09	8	7	125	14	6	11	TP...T 0902...	
	S10K STFPR/L 11	10	9	125	25	6	12	TP...T 1103...	
	S10M STFPR/L 11	10	9	150	25	6	12		
	S12M STFPR/L 11	12	11	150	30	8	16		
	S16N STFPR/L 11	16	15	160	35	10	20		
	S16R STFPR/L 11	16	15	200	35	10	20		
	S16N STFPR/L 16	16	15	160	30	10	20	TP...T 1604...	
	S20N STFPR/L 16	20	18	160	35	12.5	25		
	S20S STFPR/L 16	20	18	250	36	12.5	25		
91°	**A08H STFPR/L 09**	8	7	100	-	6	11	TP...T 0902...	
	A10K STFPR/L 1102	10	9	125	-	7	13	TP...T1102...	
	A12M STFPR/L 1102	12	11	150	-	9	16		
	A16Q STFPR/L 1102	16	15	180	-	11	20		
	A12M STFPR/L 1103	12	11	150	-	9	16	TP...T1103...	
	A16Q STFPR/L 1103	16	15	180	-	11	20		
	A20R STFPR/L 16T3	20	18	200	-	13	25	TP...T 16T3...	

- Пластины TPGX доступны с другим винтом (TPGX 1103 → SO 30081I)
- Левосторонняя пластина для правосторонней державки, правосторонняя пластина для левосторонней державки

Комплектующие

Обозначение	Винт	Ключ				
...09-X01	SO 25061I	T 8				
...09	TS 22046I	T 7				
S10 ...11	SO 30055I	T 9				
...11	SO 30100I	T 9				
S16R...11	SO 30040I	T 9				
...1102	SO 25050I	T 7				
...1103	SO 30100I	T 9				
...16T3	TS 35070I/HG	T 15				
...16	SO 35124I	T 15				

C-STFPR/L E-STFPR/L

Винтовой прижим

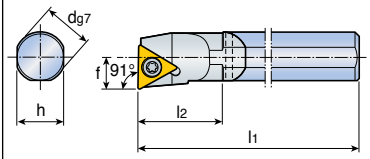

C-STFPR/L

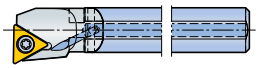

E-STFPR/L

Угол в плане	Обозначение	Размеры (мм)						Пластина
		dg7	h	l1	l2	f	Dmin	
91°	✓ **C10K STFPR/L 11**	10	9	125	15	6	12	TPGT 1103...
	✓ **C12M STFPR/L 11**	12	11	150	20	8	16	
91°	✓ **E08K STFPR/L 09**	8	7	125	-	6	11	TP...T 0902...
	✓ **E10K STFPR/L 1102**	10	9	125	-	7	13	TP...T 1102...
	✓ **E12M STFPR/L 1102**	12	11	150	-	9	16	
	✓ **E16R STFPR/L 1102**	16	15	200	-	11	20	
	✓ **E12M STFPR/L 1103**	12	11	150	-	9	16	TP...T 1103...
	✓ **E16R STFPR/L 1103**	16	15	200	-	11	20	

A296-A298, A339

- ✓: Твердосплавный хвостовик
- Левосторонняя пластина для правосторонней державки, правосторонняя пластина для левосторонней державки

Комплектующие

Обозначение	Винт	Ключ				
...09	TS 22046I	T 7				
C10K ...11	SO 30055I	T 9				
C12M ...11	SO 30100I	T 9				
...1102	SO 25050I	T 7				
...1103	SO 30100I	T 9				

Винтовой прижим

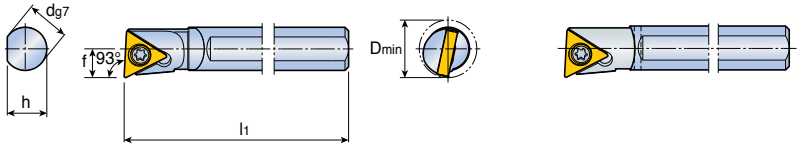

S-STUBR/L C-STUBR/L

Угол в плане	Обозначение	Размеры (мм)					Пластина
		dg7	h	l1	f	Dmin	
93°	**S06H STUBR/L 06-D08**	6	5.5	100	4	8	TB...T 0601... A293
93°	✓ **C06J STUBR/L 06-D08**	6	5.5	110	4	8	

- ✓: Твердосплавный хвостовик
- Левосторонняя пластина для правосторонней державки, правосторонняя пластина для левосторонней державки

Комплектующие

Обозначение	Винт	Ключ				
...06-D08	TS 20043I/HG-P	T 6P				

Винтовой прижим

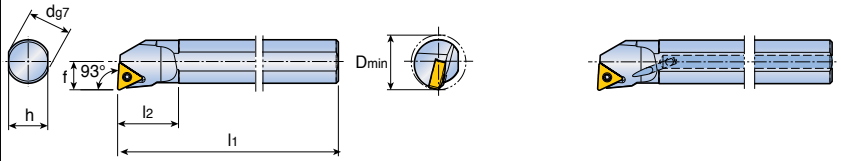

S-STUNR/L A-STUNR/L

Угол в плане	Обозначение	Размеры (мм)						Пластина
		dg7	h	l1	l2	f	Dmin	
93°	✓ **S16Q STUNR/L 1304**	16	15	180	25	11	20	TN... 1304... A268-A273
	✓ **S20Q STUNR/L 1304**	20	28	180	28	13	25	
93°	✓ **A16Q STUNR/L 1304**	16	15	180	25	11	20	
	✓ **A20Q STUNR/L 1304**	20	18	180	28	13	25	

• ✓: для пластин RHINOTURN

Комплектующие

Обозначение	Винт	Герметизирующий винт	Ключ			
S...1304	TS 30080I/HG	-	T 9			
A...1304	TS 30080I/HG	RSS M4	T 9			

C-STZBR/L

T-TURN

Винтовой прижим

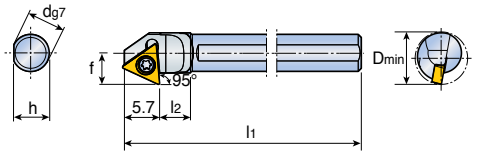

C-STZBR/L

Угол в плане	Обозначение	Размеры (мм)							Пластина
		dg7	h	l1	l2	f	Dmin		
95°	✓ **C06J STZBR/L 06-D085**	6	5.5	110	5	5.1	8.5		TB...T 0601... A293

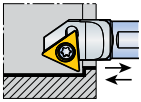

• ✓: Твердосплавный хвостовик

Комплектующие

Обозначение	Винт	Ключ				
...06-D085	SO 25043I	T 6P				

S-SVJBR/L S-SVJCR/L

Винтовой прижим

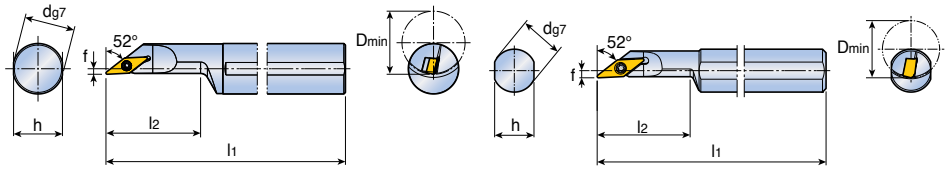

S-SVJBR/L S-SVJCR/L

Угол в плане	Обозначение	Размеры (мм)						Пластина	
		dg7	h	l1	l2	f	Dmin		
52°	**S20R SVJBR/L 11-D25**	20	18	200	37.5	2	25	VB...T 1103...	A300-A301, A341
	S25S SVJBR/L 11-D30	25	23	250	45	3.5	30		
	S32S SVJBR/L 16	32	30	250	60	3.5	40	VB...T 1604...	
	S40T SVJBR/L 16	40	37	300	75	4.5	50		
52°	**S12M SVJCR/L 08-D16**	12	11	150	26	2	16	VC...T 0802...	A302, A341
	S16Q SVJCR/L 08-D20	16	15	180	36	2	20		

• Левосторонняя пластина для правосторонней державки, правосторонняя пластина для левосторонней державки

Комплектующие

Обозначение	Винт	Опорная пластина	Винт опорной пластины	Ключ		
...08-...	TS 20038I/HG-P	-	-	T 6P	-	
...11-...	SO 25065I	-	-	T 7	-	
...16	SO 35124I	SSV32	SO 50090S	T15	L-W 3.5	

S-SVJPR/L A-SVLNR/L

T-TURN

Винтовой прижим

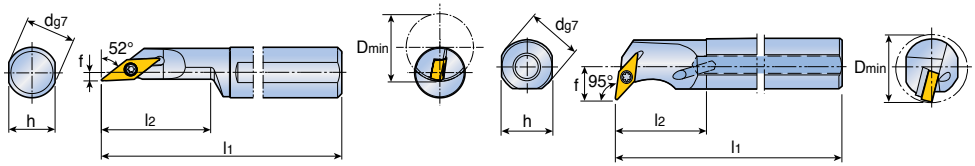

S-SVJPR/L A-SVLNR/L

Угол в плане	Обозначение	Размеры (мм)						Пластина
		dg7	h	l1	l2	f	Dmin	
52°	**S12M SVJPR/L 08-D16**	12	11	150	26	2	16	VP...T 0802... A303
95°	✓ **A25T SVLNR/L 1304**	25	23	300	40	16	31	VN...X 1304... A274-A276, A281
	✓ **A32T SVLNR/L 1304**	32	30	300	45	20	38	YNMG 1304...
	A25T SVLNR/L 13	25	23	300	40	16	31	VN... 13...
	A32T SVLNR/L 13	32	30	300	45	20	38	

- ✓: для пластин RHINOTURN
- Левосторонняя пластина для правосторонней державки, правосторонняя пластина для левосторонней державки

Комплектующие

Обозначение	Винт	Опорная пластина	Винт опорной пластины	Ключ		Уплотнитель	
S...08-D16	SO 25065I	-	-	T 7	-		
A..1304	TS 30120I/HG	SSVN 2.523	TS 5030062S	T 9	L-W 3.5	-	
A25T ...13	SO 35120I	SSVN 2.523	TS 5035062S	T 10	-	PL 25	
A32T ...13	SO 35120I	SSVN 2.523	TS 5035062S	T 10	-	PL 32	

S-SVPBR/L S-SVPCR/L

Винтовой прижим

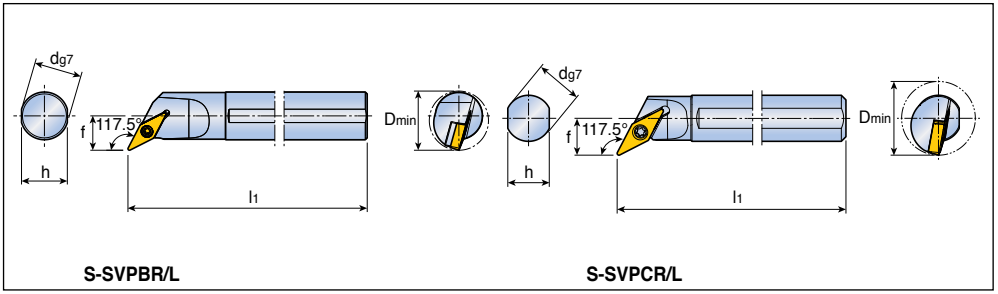

Угол в плане	Обозначение	Размеры (мм)						Пластина	
		dg7	h	l1	l2	f	Dmin		
117.5°	**S16Q SVPBR/L 11-D22**	16	15	180	-	13.5	22	VB...T 1103...	A300-A301, A341
	S20R SVPBR/L 11-D26	20	18	200	-	15.5	26		
	S25S SVPBR/L 16	25	23	250	-	18	31	VB...T 1604...	
	S32S SVPBR/L 16	32	30	250	-	23	40		
117.5°	**S10K SVPCR/L 08-D16**	10	9	125	-	8	16	VC...T 0802...	A302
	S12M SVPCR/L 11-D20	12	11	150	-	10	20	VC...T 1103...	

• Левосторонняя пластина для правосторонней державки, правосторонняя пластина для левосторонней державки

Комплектующие

Обозначение	Винт	Опорная пластина	Винт опорной пластины	Ключ		
...08-...	TS 20038I/HG-P	-	-	T 6P	-	
...11-...	SO 25065I	-	-	T 7	-	
...16	SO 35124I	SSV32	SO 50090S	T15	L-W 3.5	

A-SVPNR/L

T-TURN

Винтовой прижим

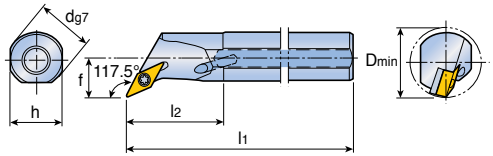

A-SVPNR/L

Угол в плане	Обозначение	Размеры (мм)						Пластина
		dg7	h	l1	l2	f	Dmin	
117.5°	✓ **A25T SVPNR/L 1304**	25	23	300	45	19	33	VN...X 1304...
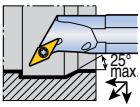	✓ **A32T SVPNR/L 1304**	32	30	300	47	26	44	YNMG 1304... A274-A276, A281
	A25T SVPNR/L 13	25	23	300	45	19	33	VN... 13...
	A32T SVPNR/L 13	32	30	300	47	26	44	

• ✓: для пластин RHINOTURN

Комплектующие

Обозначение	Винт	Опорная пластина	Винт опорной пластины	Ключ		Уплотнитель	
							
A..1304	TS 30120I/HG	SSVN 2.523	TS 5030062S	T 9	L-W 3.5	-	
A25T ...13	SO 35120I	SSVN 2.523	TS 5035062S	T 10	-	PL 25	
A32T ...13	SO 35120I	SSVN 2.523	TS 5035062S	T 10	-	PL 32	

S-SVQBR/L S-SVQCR/L

Винтовой прижим

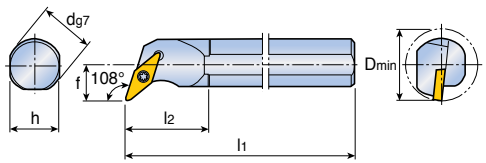

S-SVQBR/L

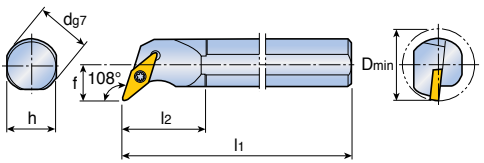

S-SVQCR/L

Угол в плане	Обозначение	Размеры (мм)						Пластина
		dg7	h	l1	l2	f	Dmin	
108° 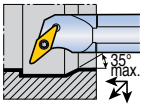	**S25T SVQBR/L 16**	25	23	300	40	17	32	VB...T 1604... A300-A301, A341
	S32T SVQBR/L 16	32	30	300	45	22	40	
	S40T SVQBR/L 16	40	38	300	55	27	50	
108° 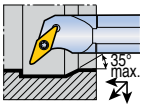	**S32T SVQCR/L 16**	32	30	300	45	22	40	VC...T 1604... A302, A341
	S40T SVQCR/L 16	40	38	300	55	27	50	

• Левосторонняя пластина для правосторонней державки, правосторонняя пластина для левосторонней державки

Комплектующие

Обозначение	Винт	Опорная пластина	Винт опорной пластины	Ключ		
						
S25T ...16	SO 35080I	-	-	T 15		
...16	SO 35124I	SSV 32	SO 50090S	T 15		

S-SVUBR/L S-SVUCR/L

Винтовой прижим

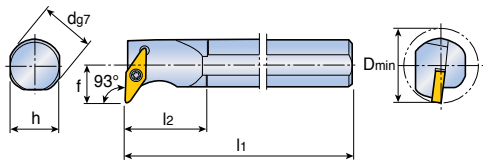

S-SVUBR/L

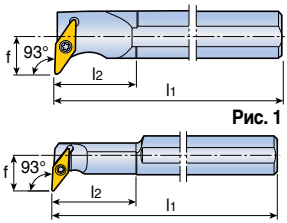

Рис. 1

S-SVUCR/L

Рис.2

Угол в плане	Обозначение	Размеры (мм)						Рис.	Пластина
		dg7	h	l1	l2	f	Dmin		
93°	**S32T SVUBR/L 16**	32	30	300	45	22	40		VB...T 1604... A300-A301, A341
	S40T SVUBR/L 16	40	38	300	55	27	50		
93°	**S12M SVUCR/L 08-D16**	12	11	150	26	11	16	2	VC...T 0802... A302, A341
	S16Q SVUCR/L 11-D20	16	15	180	32	15.5	20	2	VC...T 1103...
	S20R SVUCR/L 11-D25	20	18	200	40	17.5	25	2	
	S32T SVUCR/L 16	32	30	300	45	22	40	1	VC...T 1604...
	S40T SVUCR/L 16	40	38	300	60	27	50	1	

• Левосторонняя пластина для правосторонней державки, правосторонняя пластина для левосторонней державки

Комплектующие

Обозначение	Винт	Опорная пластина	Винт опорной пластины	Ключ		
...08-...	TS 20038I/HG-P	-	-	T 6P		
...11-...	SO 25065I	-	-	T 7		
...16	SO 35124I	SSV 32	SO 50090S	T 15		

S-SWLNR/L A-SWLNR/L

Винтовой прижим

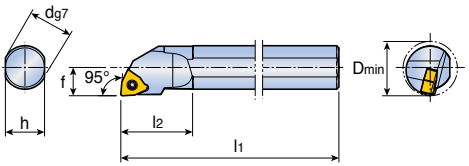

S-SWLNR/L

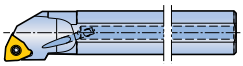

A-SWLNR/L

Угол в плане	Обозначение	Размеры (мм)						Пластина
		dg7	h	l1	l2	f	Dmin	
95°	✓ **S16Q SWLNR/L 0604**	16	15	180	30	11	20	WN...X 0604... A279-A280
	✓ **S20Q SWLNR/L 0604**	20	18	180	33	13	25	
95°	✓ **A16Q SWLNR/L 0604**	16	15	180	30	11	20	
	✓ **A20Q SWLNR/L 0604**	20	18	180	33	13	25	

• ✓: для пластин RHINOTURN

Комплектующие

Обозначение	Винт	Герметизирующий винт	Ключ			
S...0604	TS 35083I/HG	-	T 10			
A...0604	TS 35083I/HG	RSS M4	T 10			

S-SWUBR/L C-SWUBR/L

Винтовой прижим

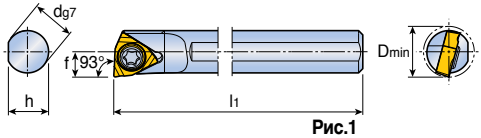

Рис.1

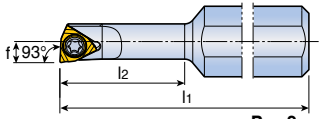

S-SWUBR/L Рис.2

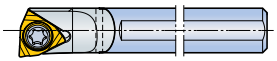

C-SWUBR/L

Угол в плане	Обозначение	Размеры (мм) dg7	h	l1	l2	f	Dmin	Рис.	Пластина
93°	**S05G SWUBR/L 06-D06**	5	4.75	90	-	3	6	1	WB...T 0601... A304
	S06H SWUBR/L 06-D07	6	5.5	100	-	3.5	7	1	
	S07J SWUBR/L 06-D08	7	6.5	110	-	4	8	1	
	S10H SWUBR/L 06-D06	10	9	100	18	3	6	2	
93°	✓ **C05H SWUBR/L 06-D06**	5	4.75	100	-	3	6		
	✓ **C06J SWUBR/L 06-D07**	6	5.5	110	-	3.5	7		
	✓ **C07K SWUBR/L 06-D08**	7	6.5	125	-	4	8		

- ✓ : Твердосплавный хвостовик
- Левосторонняя пластина для правосторонней державки, правосторонняя пластина для левосторонней державки

Комплектующие

Обозначение	Винт	Ключ				
...06-...	TS 20038I/HG-P	T 6P				

S-TCLNR/L A-TCLNR/L

Державка Т-типа

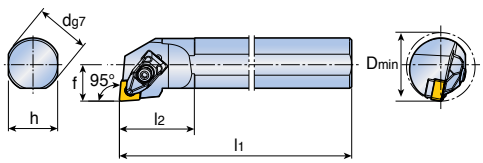

S-TCLNR/L

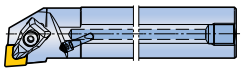

A-TCLNR/L

Угол в плане	Обозначение	Размеры (мм)						Пластина
		dg7	h	l1	l2	f	Dmin	
95°	✓ S25R TCLNR/L 0904	25	23	200	35	17	32	CN... 0904...
	✓ S32S TCLNR/L 0904	32	30	250	35	22	40	
	✓ S40T TCLNR/L 0904	40	37	300	45	27	50	
95°	✓ A25R TCLNR/L 0904	25	23	200	35	17	32	CN... 0904...
	✓ A32S TCLNR/L 0904	32	30	250	35	22	40	
	A25T TCLNR/L 12	25	23	300	45	17	32	CN... 1204...
	A32T TCLNR/L 12	32	30	300	45	22	40	
	A40T TCLNR/L 12	40	37	300	45	27	50	
	A50U TCLNR/L 12	50	47	350	45	35	63	

A244-A252, A314-A315, A328

• ✓: для пластин RHINOTURN

Комплектующие

Обозначение	Прижим	Зажимной винт	Опорная пластина	Винт опорной пластины	Пружина	Форсунка	Ключ	
S25R...0904	DLM 3-NX	DLS 3	LSC 32	SO 40073I	DSP 3	-	L-W 2.5	T 15
S32S,S40T...0904	DLM 3-NX	DLS 3	LSC 32	SO 40085I	DSP 3	-	L-W 2.5	T 15
A25R...0904	DLM 3-NX	DLS 3	LSC 32	SO 40073I	DSP 3	NZ 62	L-W 2.5	T 15
A32S...0904	DLM 3-NX	DLS 3	LSC 32	SO 40085I	DSP 3	NZ 62	L-W 2.5	T 15
A25T...12	DLM 4	DLS 4	LSC 42	TS 50A105I	DSP 4	NZ 62	L-W 3	T 20
A32T...12	DLM 4	DLS 4	LSC 42	TS 50A105I	DSP 4	NZ 62	L-W 3	T 20
A40T...12	DLM 4	DLS 4	TSC 44	SO 40050I	DSP 4	NZ 62	L-W 3	T 15
A50U...12	DLM 4	DLS 4	TSC 44	SO 40050I	DSP 4	NZ 62	L-W 3	T 15

S-TDUNR/L A-TDUNR/L

Державка Т-типа

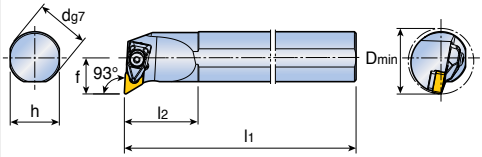

S-TDUNR/L

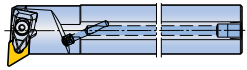

A-TDUNR/L

Угол в плане	Обозначение	Размеры (мм)						Пластина
		dg7	h	l1	l2	f	Dmin	
93°	✓ **S32S TDUNR/L 1305**	32	30	250	45	22	40	DN... 1305...
	✓ **S40T TDUNR/L 1305**	40	37	300	55	27	50	
93°	✓ **A32S TDUNR/L 1305**	32	30	250	45	22	40	DN... 1305...
	✓ **A40T TDUNR/L 1305**	40	37	300	55	27	50	
	A32T TDUNR/L 15	32	30	300	45	22	40	DN... 1506...
	A40T TDUNR/L 15	40	37	300	45	27	50	
	A50U TDUNR/L 15	50	47	350	45	35	63	

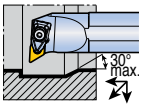

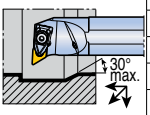

A253-A258, A316, A329

• ✓: для пластин RHINOTURN

Комплектующие

Обозначение	Прижим	Зажимной винт	Опорная пластина	Винт опорной пластины	Пружина	Форсунка	Ключ	
								
S ...1305	DLM 3.5-NX	DLS 4	LSD 3.52B	TS 50A105I	DSP 4	-	L-W 3	T 20
A32S...1305	DLM 3.5-NX	DLS 4	LSD 3.52B	TS 50A105I	DSP 4	NZ 62	L-W 3	T 20
A40T...1305	DLM 3.5-NX	DLS 4	LSD 3.52B	TS 50A105I	DSP 4	NZ 104	L-W 3	T 20
A32T...15	DLM 4	DLS 4	LSD 42	TS 50A105I	DSP 4	NZ 62	L-W 3	T 20
...15	DLM 4	DLS 4	TSD 43	SO 40050I	DSP 4	NZ 104	L-W 3	T 15

S-TDZNR/L A-TDZNR/L

Державка Т-типа

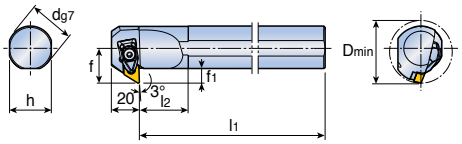

S-TDZNR/L

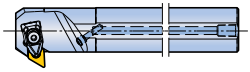

A-TDZNR/L

Угол в плане	Обозначение	Размеры (мм)							Пластина
		dg7	h	l1	l2	f	f1	Dmin	
93°	✓ **S32S TDZNR/L 1305**	32	30	250	35	25	10.5	45	DN... 1305... A253-A258
	✓ **S40T TDZNR/L 1305**	40	37	300	40	29	10.5	50	
93°	✓ **A32S TDZNR/L 1305**	32	30	250	35	25	10.5	45	
	✓ **A40T TDZNR/L 1305**	40	37	300	40	29	10.5	50	

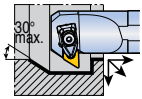

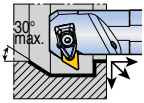

• ✓: для пластин RHINOTURN

Комплектующие

Обозначение	Прижим	Зажимной винт	Опорная пластина	Винт опорной пластины	Пружина	Форсунка	Ключ	
S ...1305	DLM 3.5-NX	DLS 4	LSD 3.52B	TS 50A105I	DSP 4	-	L-W 3	T 20
A32S...1305	DLM 3.5-NX	DLS 4	LSD 3.52B	TS 50A105I	DSP 4	NZ 62	L-W 3	T 20
A40T...1305	DLM 3.5-NX	DLS 4	LSD 3.52B	TS 50A105I	DSP 4	NZ 104	L-W 3	T 20

A-THSNR/L A-THXNR/L

T-TURN

Державка Т-типа

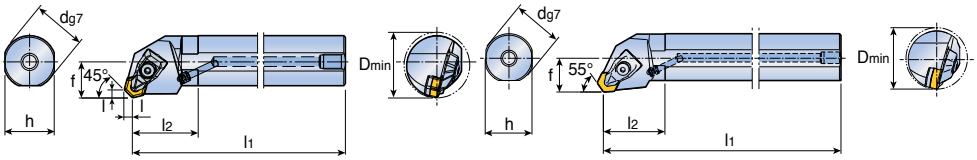

A-THSNR/L A-THXNR/L

Угол в плане	Обозначение	Размеры (мм)							Пластина
		dg7	h	l1	l2	f	Dmin	l	
45°	**A32T THSNR/L 05**	32	30	300	40	22	40	4.2	HN...G 0504... A259
	A40T THSNR/L 05	40	37	300	45	27	50	4.2	
	A50U THSNR/L 05	50	47	350	45	35	63	4.2	
55°	**A32U THXNR/L 05-A55**	32	30	350	40	22	40		
	A40V THXNR/L 05-A55	40	37	400	45	27	50		
	A50W THXNR/L 05-A55	50	47	450	50	35	63		

Комплектующие

Обозначение	Прижим	Зажимной винт	Опорная пластина	Винт опорной пластины	Пружина	Форсунка	Ключ	
A32T ...05	DLM 4	DLS 4	TSH 42	SO 40050I	DSP 4	NZ 62	L-W 3	T 15
...05	DLM 4	DLS 4	TSH 44	SO 40050I	DSP 4	NZ 104	L-W 3	T 15
...05-A55	DLM 4	DLS 4	TSH 44	SO 40050I	DSP 4	NZ 104	L-W 3	-

S-TTFNR/L A-TTFNR/L

Державка Т-типа

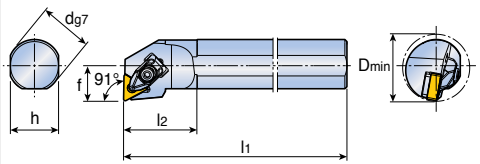

S-TTFNR/L

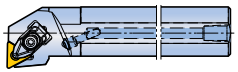

A-TTFNR/L

Угол в плане	Обозначение	Размеры (мм)						Пластина
		dg7	h	l1	l2	f	Dmin	
91°	✓ **S25R TTFNR/L 1304**	25	23	200	35	17	32	TN... 1304... A268-A273
	✓ **S32S TTFNR/L 1304**	32	30	250	35	22	40	
91°	✓ **A25R TTFNR/L 1304**	25	23	200	35	17	32	
	✓ **A32S TTFNR/L 1304**	32	30	250	35	22	40	

• ✓: для пластин RHINOTURN

Комплектующие

Обозначение	Прижим	Зажимной винт	Опорная пластина	Винт опорной пластины	Пружина	Форсунка	Ключ	
S25R...1304	DLM 2.5-NX	DLS 3	LST 2.52B	SO 40073I	DSP 3	-	L-W 2.5	T 15
S32S...1304	DLM 2.5-NX	DLS 3	LST 2.52B	SO 40085I	DSP 3	-	L-W 2.5	T 15
A25R...1304	DLM 2.5-NX	DLS 3	LST 2.52B	SO 40073I	DSP 3	NZ 62	L-W 2.5	T 15
A32S...1304	DLM 2.5-NX	DLS 3	LST 2.52B	SO 40085I	DSP 3	NZ 62	L-W 2.5	T 15

S-TTUNR/L A-TTUNR/L

Державка Т-типа

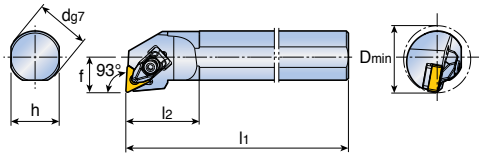

S-TTUNR/L

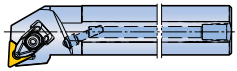

A-TTUNR/L

Угол в плане	Обозначение	Размеры (мм)						Пластина
		dg7	h	l1	l2	f	Dmin	
93°	✓ **S25R TTUNR/L 1304**	25	23	200	35	17	32	TN... 1304... A268-A273
	✓ **S32S TTUNR/L 1304**	32	30	250	35	22	40	
93°	✓ **A25R TTUNR/L 1304**	25	23	200	35	17	32	
	✓ **A32S TTUNR/L 1304**	32	30	250	35	22	40	

• ✓: для пластин RHINOTURN

Комплектующие

Обозначение	Прижим	Зажимной винт	Опорная пластина	Винт опорной пластины	Пружина	Форсунка	Ключ	
S25R...1304	DLM 2.5-NX	DLS 3	LST 2.52B	SO 40073I	DSP 3	-	L-W 2.5	T 15
S32S...1304	DLM 2.5-NX	DLS 3	LST 2.52B	SO 40085I	DSP 3	-	L-W 2.5	T 15
A25R...1304	DLM 2.5-NX	DLS 3	LST 2.52B	SO 40073I	DSP 3	NZ 62	L-W 2.5	T 15
A32S...1304	DLM 2.5-NX	DLS 3	LST 2.52B	SO 40085I	DSP 3	NZ 62	L-W 2.5	T 15

S-TWLNR/L A-TWLNR/L

T-TURN

Державка Т-типа

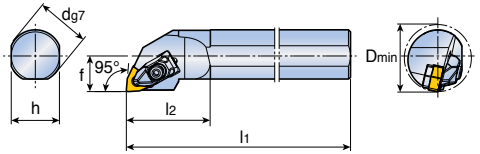

S-TWLNR/L

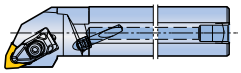

A-TWLNR/L

Угол в плане	Обозначение	Размеры (мм)						Пластина
		dg7	h	l1	l2	f	Dmin	
95°	✓ **S25R TWLNR/L 0604**	25	23	200	40	17	32	WN...X 0604...
	✓ **S32S TWLNR/L 0604**	32	30	250	45	22	40	
	S25T TWLNR/L 08	25	23	300	35	17	32	WN... 0804...
	S32T TWLNR/L 08	32	30	300	45	22	40	
95°	✓ **A25R TWLNR/L 0604**	25	23	200	40	17	32	WN...X 0604...
	✓ **A32S TWLNR/L 0604**	32	30	250	45	22	40	
	A20S TWLNR/L 06	20	18	250	35	13	25	WN... 0604...
	A25T TWLNR/L 06	25	23	300	40	17	32	
	A32T TWLNR/L 06	32	30	300	45	22	40	
	A25T TWLNR/L 08	25	23	300	40	17	32	WN... 0804...
	A32T TWLNR/L 08	32	30	300	45	22	40	
	A40T TWLNR/L 08	40	37	300	45	27	50	

A277-A280, A323, A324

• ✓: для пластин RHINOTURN

Комплектующие

Обозначение	Прижим	Зажимной винт	Опорная пластина	Винт опорной пластины	Пружина	Форсунка	Ключ	
S25R...0604	DLM 3-NX	DLS 3	LSW 32	SO 40073I	DSP 3	-	L-W 2.5	T 15
S32S...0604	DLM 3-NX	DLS 3	LSW 32	SO 40085I	DSP 3	-	L-W 2.5	T 15
A25R...0604	DLM 3-NX	DLS 3	LSW 32	SO 40073I	DSP 3	NZ 62	L-W 2.5	T 15
A32S...0604	DLM 3-NX	DLS 3	LSW 32	SO 40085I	DSP 3	NZ 62	L-W 2.5	T 15
A20S...06	DLM 3	DLS 3	-	-	DSP 3	NZ 62	L-W 2.5	-
...06	DLM 3	DLS 3	PSW 32	SO 40090I	DSP 3	NZ 62	L-W 2.5	T 15
...08	DLM 4	DLS 4	PSW 42	TS 50A105I	DSP 4	NZ 62	L-W 3	T 20
A40T...08	DLM 4	DLS 4	TSW 44	SO 40050I	DSP 4	NZ 104	L-W 3	T 15

S-WTFNR/L

Клиновой прижим

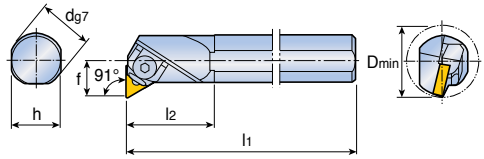

S-WTFNR/L

Угол в плане	Обозначение	Размеры (мм)						Пластина
		dg7	h	l1	l2	f	Dmin	
91°	✓ **S25R WTFNR/L 1304**	25	23	200	40	17	32	TN... 1304...
	✓ **S32S WTFNR/L 1304**	32	30	250	45	22	40	
	S25T WTFNR/L 16	25	23	300	50	17	32	TN... 1604...
	S32T WTFNR/L 16	32	30	300	55	22	40	
	S40T WTFNR/L 16	40	37	300	60	27	50	
	S40T WTFNR/L 22	40	37	300	60	27	50	TN... 2204...
	S50U WTFNR/L 22	50	47	350	65	35	63	

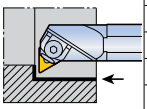

A268-A273, A322, A332

• ✓: для пластин RHINOTURN

Комплектующие

Обозначение	Клиновой прижим	Винт	Упорное кольцо	Опорная пластина	Винт штифта	Ключ	
S25R...1304	WC 2.53	WCS 2.5	CSR 2	-	WSS 2.52-1	L-W 2.5	
S32S...1304	WC 2.53	WCS 2.5	CSR 2	WST 2.52	WSS 2.52	L-W 2.5	
S25T ...16	WC 33	WCS 4B	WSR 4	-	WSS 33-1	L-W 3	
...16	WC 33	WCS 4	WSR 4	WST 33	WSS 33	L-W 3	
...22	WC 43	WCS 4	WSR 4	WST 43	WSS 43	L-W 3	

S-TCLNR/L-CH

T-TURN

Державка для крепления керамических пластин с глухим отверстием

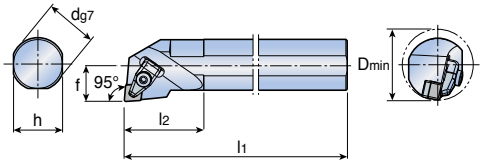

S-TCLNR/L-CH

Угол в плане	Обозначение	Размеры (мм)						Пластина
		dg7	h	l1	l2	f	Dmin	
95°	**S40T TCLNR/L 1207-CH**	40	37	300	50	27	70	CN...X 1207... A315
	S50U TCLNR/L 1207-CH	50	47	350	50	32	70	

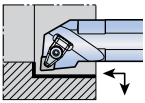

Комплектующие

Обозначение	Прижим	Зажимной винт	Опорная пластина	Винт опорной пластины	Пружина	Ключ	
...1207-CH	CCL 4	CSC 4	S 48	BH M5×0.8×1.0	DSP 5	L-W 4, L-W 3	

Переходная втулка

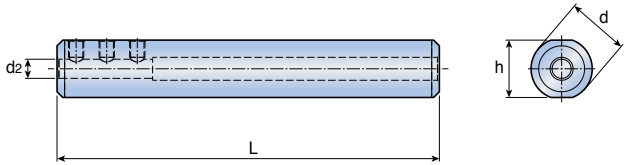

TSL

	Обозначение	Размеры (мм)				
		d2	h	L	d	
	TSL 16-04	4	15	100	16	
	16-05	5	15	100	16	
	16-06	6	15	100	16	
	16-07	7	15	100	16	

Комплектующие

Обозначение	Винт	Ключ				
						
TSL...	SS M4x0.7x4	L-W 2				

HE - D32 - PCLNR 12

1 2 3

1 Расточная головка

2 Диаметр хвостовика

3 Обозначение расточных державок стр. A163

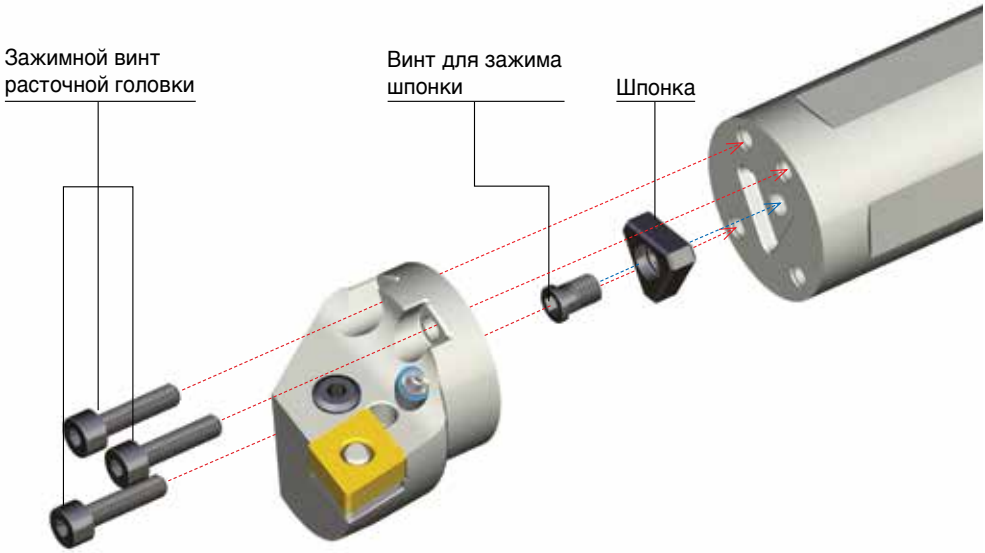

- Треугольный статичный съёмный элемент обеспечивает стабильность и центрирование
- Высокая воспроизводимость при смене головки
- Возможность внутренней подачи СОЖ
- Возможность использования головки с токарными ISO пластинами

HE-PCLNR/L HE-PDUNR/L

MODULARBAR

Рычажный прижим

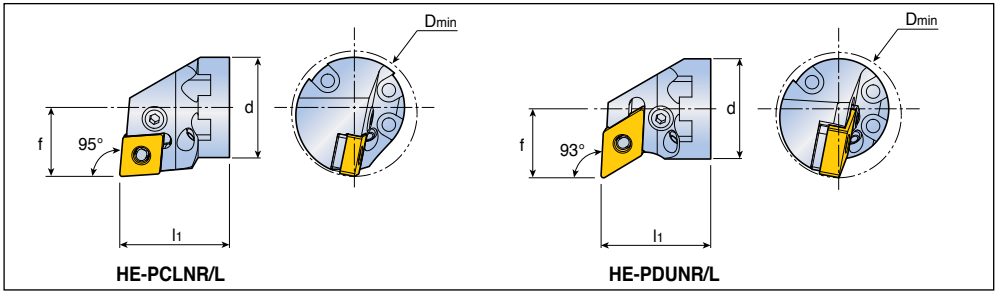

Угол в плане	Обозначение	Размеры (мм)							Пластина
		d	l1	f	Dmin				
95° 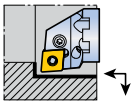	**HE-D32-PCLNR/L 12**	32	35	22	40				CN...1204... A244-A252, A314-A315, A328
93° 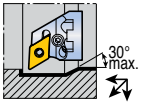	**HE-D32-PDUNR/L 15**	32	35	22	40				DN...1506... A253-A257, A316, A329

Комплектующие

Обозначение	Рычаг	Винт	Опорная пластина		Штифт опорной пластины	Форсунка	Ключ
							
...12	LCL 4	LCS 4S	LSC 42	-	LSP 4	NZ 62	L-W 3
...15	LCL 4A	LCS 4S	-	LSD 42	LSP 4	NZ 62	L-W 3

TaeguTec
Member IMC Group

HE-PTFNR/L

Рычажный прижим

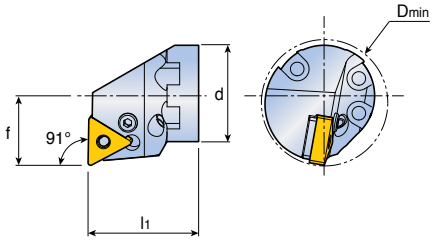

HE-PTFNR/L

Угол в плане	Обозначение	Размеры (мм)				Пластина
		d	l1	f	Dmin	
91°	**HE- D32-PTFNR/L 16**	32	35	22	40	TN...1604... A268-A273, A322, A332

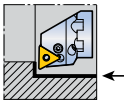

Комплектующие

Обозначение	Рычаг	Винт	Опорная пластина	Штифт опорной пластины	Форсунка	Ключ
...16	LCL 3	LCS 3	LST 31.8	LSP 3A	NZ 62	L-W 2.5

HE-SCLCR/L HE-SDQCR/L

MODULARBAR

Винтовой прижим

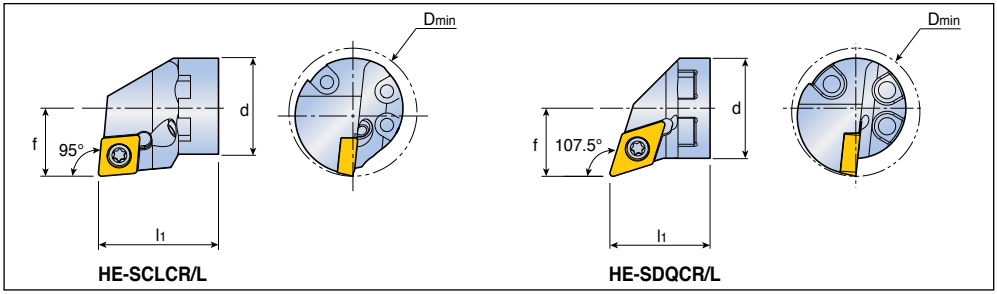

Угол в плане	Обозначение	Размеры (мм)							Пластина
		d	l1	f	Dmin				
95°	**HE-D25-SCLCR/L 09**	25	25	17	32				CC...T 09T3... A282-A284, A335
	D32-SCLCR/L 12	32	35	22	40				CC...T 1204...
107.5°	**HE-D25-SDQCR/L 11**	25	25	17	32				DC...T 11T3... A286-A288, A336

Комплектующие

Обозначение	Винт	Опорная пластина	Винт опорной пластины	Форсунка	Ключ	
...09	SO 35080I	-	-	-	T 15	
...11	SO 35080I	-	-	-	T 15	
...12	SO 45130I	SSC 43N	SO 60105S	NZ 62	T 20	

TaeguTec
Member IMC Group

HE-SDUCR/L HE-SVUBR/L

MODULARBAR

Винтовой прижим

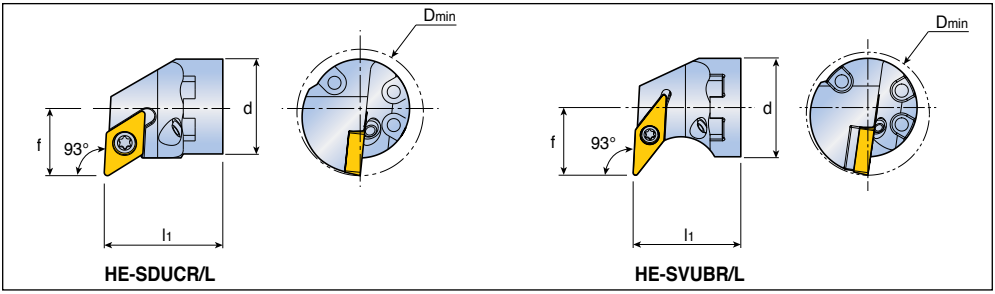

Угол в плане	Обозначение	Размеры (мм)				Пластина
		d	l1	f	Dmin	
93° 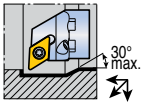	**HE- D25-SDUCR/L 11**	25	25	17	32	DC...T 11T3... A286-A288, A336
	D32-SDUCR/L 11	32	35	22	40	
93° 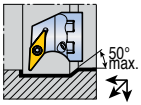	**HE- D32-SVUBR/L 16**	32	35	22	40	VB...T 1604... A300-A301, A341

Комплектующие

Обозначение	Винт	Опорная пластина	Винт опорной пластины	Форсунка	Ключ	
						
...D25...11	SO 35080I	-	-	-	T 15	
...D32...11	SO 35080I	-	-	NZ 62	T 15	
...16	SO 35124I	SSV 32	SO 50090S	NZ 62	T 15	

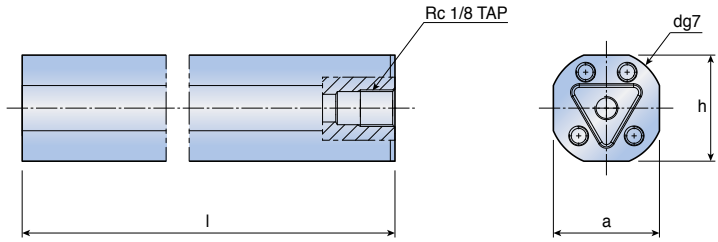

	Обозначение	Размеры (мм)							
		d	l	h	a				
	SK- D25	25	170	23	23				
	D32	32	215	30	30				

Комплектующие

Обозначение	Шпонка	Винт шпонки	Зажимной винт	Ключ		
						
SK...	SDK T10-5	SO 50090S	SH M4x0.7x16	L-W 3		

Система обозначений картриджей

P	C	L	N	R	-	16	C	A	-	12
1	2	3	4	5		6	7	8		9

1 Система крепления

P	Рычажный прижим
C	Верхний прижим
S	Винтовой прижим
H	Рычажный захват

2 Форма пластины

60°	T
80°	C
90°	S

3 Угол в плане

95°	45°
L	S
90°	75°
F	R
75°	90°
K	G
60°	60°
W	T

4 Задний угол пластины

7°	C
11°	P
0°	N

5 Исполнение

R	Правый
L	Левый

6 Высота хвостовика

h1

7 Тип инструмента

C: Картридж

8 Конструкция

A: Варианты

9 Длина режущей кромки

T

S

C

Стр. A243

Картриджи. Номенклатура.

T-TURN

Верхний прижим

Угол в плане	Тип		Размер				
			10CA	12CA	16CA	20CA	25CA
75°	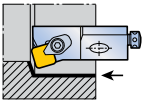	**CSKPR/L**	10CA 09	12CA 12	16CA 12		
45°	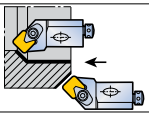	**CSSPR/L**		12CA 12	16CA 12		
90°	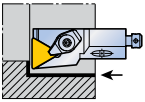	**CTFPR/L**	10CA 11	12CA 16	16CA 16		
90°	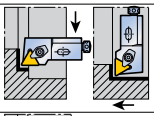	**CTGPR/L**	10CA 11	12CA 16	16CA 16		
45°	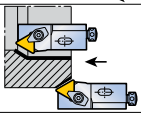	**CTSPR/L**	10CA 11	12CA 16	16CA 16		
60°	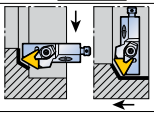	**CTTPR/L**	10CA 11	12CA 16	16CA 16		
60°	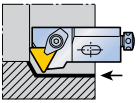	**CTWPR/L**	10CA 11	12CA 16	16CA 16		

Картриджи. Номенклатура.

Рычажный захват

Угол в плане	Тип		Размер				
			10CA	12CA	16CA	20CA	25CA
90°	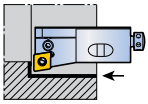	HCFNR/L			16CA 0904		
90°	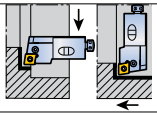	HCGNR/L			16CA 0904		
95°	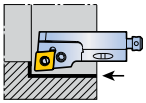	HCLNR/L		12CA 0904	16CA 0904		
75°	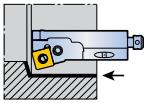	HSKNR/L	10CA 0904	12CA 0904			
75°	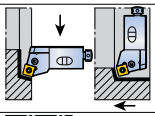	HSRNR/L			16CA 0904		
45°	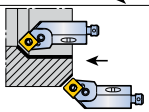	HSSNR/L		12CA 0904	16CA 0904		
85°	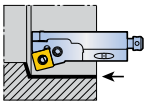	HSYNR/L	10CA 0904	12CA 0904			
90°	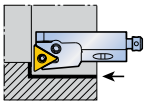	HTFNR/L		12CA 1304	16CA 1304		
90°	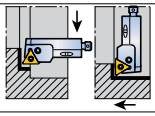	HTGNR/L		12CA 1304	16CA 1304		
45°	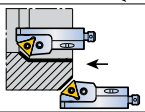	HTSNR/L		12CA 1304	16CA 1304		
60°	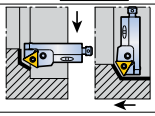	HTTNR/L		12CA 1304			
60°	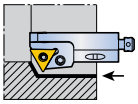	HTWNR/L		12CA 1304			

Картриджи. Номенклатура.

Рычажный прижим

Угол в плане	Тип		Размер				
			10CA	12CA	16CA	20CA	25CA
90°	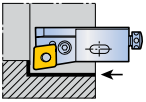	PCFNR/L			16CA 12		25CA 19
90°	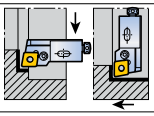	PCGNR/L			16CA 12		25CA 19
95°	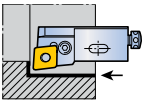	PCLNR/L			16CA 12		25CA 19
75°	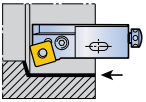	PSKNR/L		12CA 12	16CA 12	20CA 15	25CA 19
75°	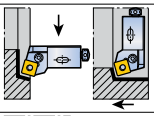	PSRNR/L			16CA 12	20CA 15	
45°	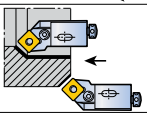	PSSNR/L		12CA 12	16CA 12	20CA 15	
90°	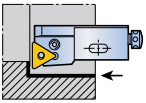	PTFNR/L	10CA 11	12CA 16	16CA 16	20CA 22	25CA 27
90°	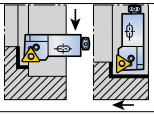	PTGNR/L	10CA 11	12CA 16	16CA 16	20CA 22	
45°	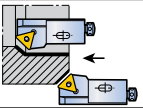	PTSNR/L	10CA 11	12CA 16	16CA 16	20CA 22	
60°	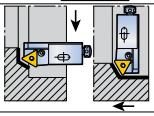	PTTNR/L	10CA 11	12CA 16	16CA 16	20CA 22	
60°	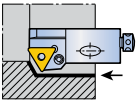	PTWNR/L	10CA 11	12CA 16	16CA 16	20CA 22	

Картриджи. Номенклатура.

T-TURN

Винтовой прижим

Угол в плане	Тип		Размер				
			10CA	12CA	16CA	20CA	25CA
75°	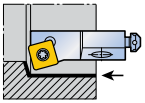	**SSKCR/L**	10CA 09	12CA 09			
45°	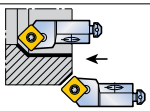	**SSSCR/L**	10CA 09	12CA 12			
90°	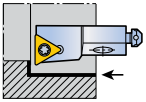	**STFCR/L**	10CA 11	12CA 16	16CA 16		
90°	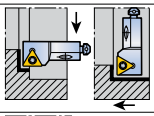	**STGCR/L**	10CA 11	12CA 16	16CA 16		
45°	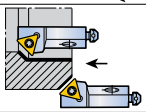	**STSCR/L**	10CA 11	12CA 16	16CA 16		
60°	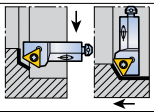	**STTCR/L**	10CA 11	12CA 16	16CA 16		
60°	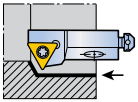	**STWCR/L**	10CA 11	12CA 16	16CA 16		

CSKPR/L CSSPR/L

Верхний прижим

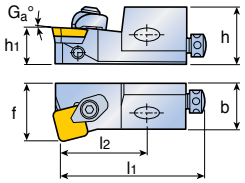

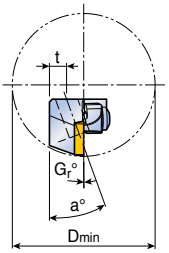

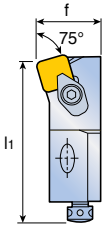

CSKPR

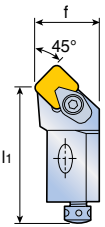

CSSPR

Угол в плане	Обозначение		Размеры (мм)											Пластина
			h	h1	b	l1	l2	f	Ga°	Gr°	t	a°	Dmin	
75°	**CSKPR/L**	**10CA 09**	15	10	11	50	30	14	6	2	5	20	40	SPMR, SP...N 0903...
		12CA 12	20	12	15	55	35	20	6	2	6	20	50	SPMR, SP...N 1203...
		16CA 12	21	16	20	63	38	25	6	2	-	45	55	
45°	**CSSPR/L**	**12CA 12**	20	12	15	47	27	20	4	4	6	20	50	
		16CA 12	21	16	20	53	28	25	3	3	-	45	55	

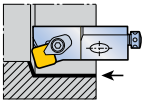

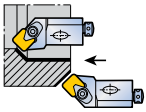

A292, A325, A338

• Картриджи изготавливаются по специальному заказу

Комплектующие

Обозначение	Прижим	Винт	Опорная пластина	Штифт опорной пластины	Упорное кольцо	Осевой винт	Радиальный винт	Крепёжный винт	Шайба	Ключ
...10CA 09	CL 2C	CLS 2C	-	-	CSR 2C	AJM 5F	RSS M4	BH M6x1x20	-	L-W 2.5
...12CA 12	CL 3C	CLS 3C	-	-	CSR 2	AJM 5F	RSS M4	BH M6x1x25	MW 6.4x12	L-W 3
...16CA 12	CL 3C	CLS 3C	CSS 42	CSP 3	CSR 2	ASM 6	RSS M5	BH M8x1.25x30	MW 8.4x18	L-W 3

T-TURN

Верхний прижим

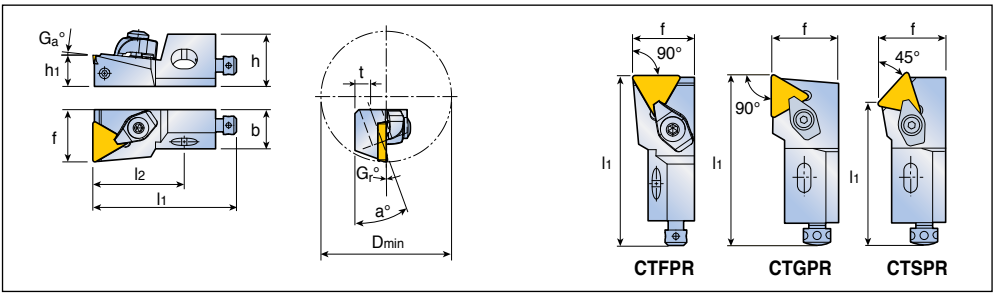

Угол в плане	Обозначение		Размеры (мм)											Пластина
			h	h1	b	l1	l2	f	Ga°	Gr°	t	a°	Dmin	
90°	**CTFPR/L**	**10CA 11**	15	10	11	50	30	14	6	0	5	20	40	TPMR 1103...
		12CA 16	20	12	15	55	35	20	6	0	6	20	50	TPMR 1603...
		16CA 16	21	16	20	63	38	25	6	0	-	45	55	
90°	**CTGPR/L**	**10CA 11**	15	10	11	50	30	14	0	4	5	20	40	TPMR 1103...
		12CA 16	20	12	15	55	35	20	0	4	6	20	50	TPMR 1603...
		16CA 16	21	16	20	63	38	25	0	4	-	45	60	
45°	**CTSPR/L**	**10CA 11**	15	10	11	44	24	14	3	3	5	20	40	TPMR 1103...
		12CA 16	20	12	15	47	27	20	3	3	6	20	50	TPMR 1603...
		16CA 16	21	16	20	53	28	25	3	3	-	45	55	

A296, A298-A299, A325, A339, A340

• Картриджи изготавливаются по специальному заказу

Комплектующие

Обозначение	Прижим	Винт	Опорная пластина	Штифт опорной пластины	Упорное кольцо	Осевой винт	Радиальный винт	Крепёжный винт	Шайба	Ключ
...10CA 11	CL 2C	CLS 2C	-	-	CSR 2C	AJM 5F	RSS M4	BH M6x1x20	-	L-W 2.5
...12CA 16	CL 3C	CLS 3C	-	-	CSR 2	AJM 5F	RSS M4	BH M6x1x25	MW 6.4x12	L-W 3
...16CA 16	CL 3C	CLS 3C	CST 32	CSP 3	CSR 2	ASM 6	RSS M5	BH M8x1.25x30	MW 8.4x18	L-W 3

CTTPR/L CTWPR/L

Верхний прижим

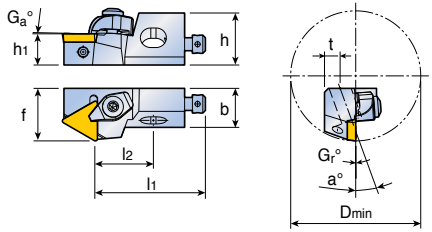

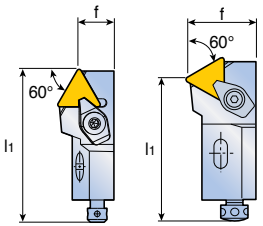

CTTPR CTWPR

Угол в плане	Обозначение		Размеры (мм)											Пластина
			h	h1	b	l1	l2	f	Ga°	Gr°	t	a°	Dmin	
60°	**CTTPR/L**	**10CA 11**	15	10	11	50	30	9	3	4	5	20	40	TPMR 1103...
		12CA 16	20	12	15	55	35	13	3	4	6	20	50	TPMR 1603...
		16CA 16	21	16	20	63	38	15	2	3	-	45	60	
60°	**CTWPR/L**	**10CA 11**	15	10	11	44	24	14	5	3	5	20	40	TPMR 1103...
		12CA 16	20	12	15	47	27	20	5	3	6	20	50	TPMR 1603...
		16CA 16	21	16	20	53	28	25	3	2	-	45	55	

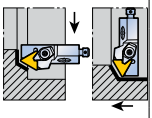

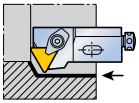

A296, A298-A299, A325, A339-A340

• Картриджи изготавливаются по специальному заказу

Комплектующие

Обозначение	прижим	Винт	Опорная пластина	Штифт опорной пластины	Упорное кольцо	Осевой винт	Радиальный винт	Крепёжный винт	Шайба	Ключ
										
...10CA 11	CL 2C	CLS 2C	-	-	CSR 2C	AJM 5F	RSS M4	BH M6x1x20	-	L-W 2.5
...12CA 16	CL 3C	CLS 3C	-	-	CSR 2	AJM 5F	RSS M4	BH M6x1x25	MW 6.4x12	L-W 3
...16CA 16	CL 3C	CLS 3C	CST 32	CSP 3	CSR 2	ASM 6	RSS M5	BH M8x1.25x30	MW 8.4x18	L-W 3

HCFNR/L HCGNR/L HCLNR/L

T-TURN

Рычажный захват

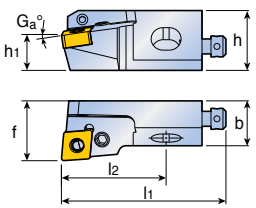

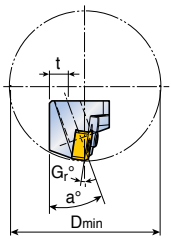

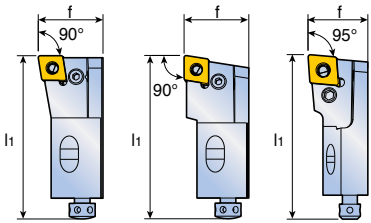

HCFNR HCGNR HCLNR

Угол в плане	Обозначение	Размеры (мм)											Пластина
		h	h1	b	l1	l2	f	Ga°	Gr°	t	a°	Dmin	
90° 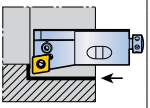	✓ **HCFNR/L 16CA 0904**	25	16	20	63	38	25	-6	-8	-	45	55	CN... 0904... A244, A246-A250
90° 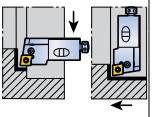	✓ **HCGNR/L 16CA 0904**	25	16	20	63	38	25	-10	-8	-	45	55	
95° 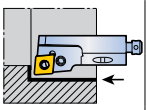	✓ **HCLNR/L 12CA 0904**	20	12	15	55	35	20	-8	-8	6	20	50	
	16CA 0904	25	16	20	63	38	25	-8	-8	-	45	55	

• ✓: для пластин RHINOTURN • Картриджи изготавливаются по специальному заказу

Комплектующие

Обозначение	Рычаг	Винт	Опорная пластина	Штифт опорной пластины	Упорное кольцо	Осевой винт	Радиальный винт	Крепёжный винт	Шайба	Ключ
										
...12CA 0904	LCL 09B-NX	LCS 3B	-	-	LSR 3B	AJM 5F	RSS M4	BH M6x1x25	MW 6.4x12	L-W 2
...16CA 0904	LCL 09-NX	LCS 3	LSC 32	LSP 3A	-	ASM 6	RSS M5	BH M8x1.25x30	MW 8.4x18	L-W 2.5

Рычажный захват

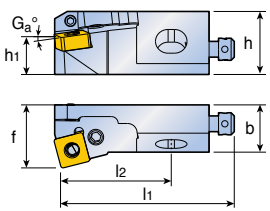

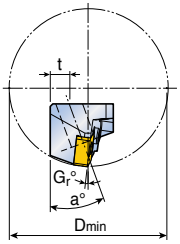

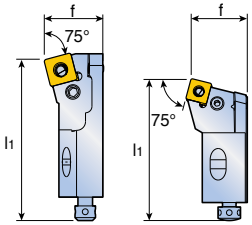

HSKNR HSRNR

Угол в плане	Обозначение		Размеры (мм)											Пластина
			h	h1	b	l1	l2	f	Ga°	Gr°	t	a°	Dmin	
75°	✓ HSKNR/L	10CA 0904	17	10	11	50	30	14	- 4	- 9	5	20	40	SN... 0904... A263-A266
		12CA 0904	20	12	15	55	35	20	- 4	- 9	6	20	50	
75°	✓ HSRNR/L	16CA 0904	25	16	20	63	38	25	- 11	- 3	-	45	60	

• ✓: для пластин RHINOTURN • Картриджи изготавливаются по специальному заказу

Комплектующие

Обозначение	Рычаг	Винт	Опорная пластина	Штифт опорной пластины	Упорное кольцо	Осевой винт	Радиальный винт	Крепёжный винт	Шайба	Ключ
...10CA 0904 ...12CA 0904	LCL 09B-NX	LCS 3B	-	-	LSR 3B	AJM 5F	RSS M4	BH M6x1x25	MW 6.4x12	L-W 2
...16CA 0904	LCL 09-NX	LCS 3	LSS 32	LSP 3A	-	ASM 6	RSS M5	BH M8x1.25x30	MW 8.4x18	L-W 2.5

HSSNR/L HSYNR/L

Рычажный захват

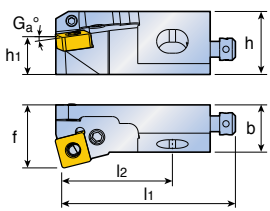

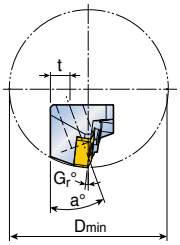

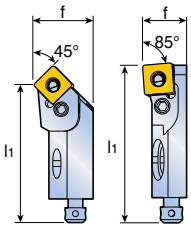

HSSNR HSYNR

Угол в плане	Обозначение		Размеры (мм)											Пластина
			h	h1	b	l1	l2	f	Ga°	Gr°	t	a°	Dmin	
45°	✓ **HSSNR/L**	**12CA 0904**	20	12	15	47	27	20	- 9	- 8	6	20	50	SN... 0904... A263-A266
		16CA 0904	25	16	20	53	28	25	- 8	- 8	-	45	55	
85°	✓ **HSYNR/L**	**10CA 0904**	17	10	11	50	30	14	- 5	- 9	5	20	40	
		12CA 0904	20	12	15	55	35	20	- 4	- 9	6	20	50	

- ✓: для пластин RHINOTURN
- Картриджи изготавливаются по специальному заказу

Комплектующие

Обозначение	Рычаг	Винт	Опорная пластина	Штифт опорной пластины	Упорное кольцо	Осевой винт	Радиальный винт	Крепёжный винт	Шайба	Ключ
...10CA 0904 **...12CA 0904**	LCL 09B-NX	LCS 3B	-	-	LSR 3B	AJM 5F	RSS M4	BH M6x1x25	MW 6.4x12	L-W 2
...16CA 0904	LCL 09-NX	LCS 3	LSS 32	LSP 3A	-	ASM 6	RSS M5	BH M8x1.25x30	MW 8.4x18	L-W 2.5

HTFNR/L HTGNR/L

Рычажный захват

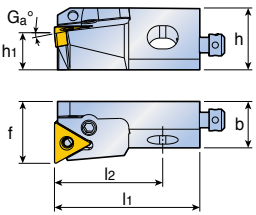

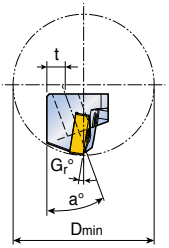

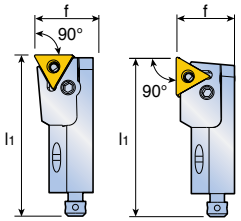

HTFNR HTGNR

Угол в плане	Обозначение		Размеры (мм)											Пластина
			h	h1	b	l1	l2	f	Ga°	Gr°	t	a°	Dmin	
90°	✓ HTFNR/L	12CA 1304	20	12	15	55	35	20	- 6	- 9	6	20	50	TN...1304... A268-A273
		16CA 1304	25	16	20	63	38	25	- 6	- 8	-	45	55	
90°	✓ HTGNR/L	12CA 1304	20	12	15	55	35	20	- 10	- 8	6	20	50	
		16CA 1304	25	16	20	63	38	25	- 10	- 8	-	45	60	

• ✓: для пластин RHINOTURN • Картриджи изготавливаются по специальному заказу

Комплектующие

Обозначение	Рычаг	Винт	Опорная пластина	Штифт опорной пластины	Упорное кольцо	Осевой винт	Радиальный винт	Крепёжный винт	Шайба	Ключ
...12CA 1304	LCL 08B-NX	LCS 3B	-	-	LSR 3B	AJM 5F	RSS M4	BH M6x1x25	MW 6.4x12	L-W 2
...16CA 1304	LCL 08-NX	LCS 3-NX	LST 2.51.8B	LSP 3B	-	ASM 6	RSS M5	BH M8x1.25x30	MW 8.4x18	L-W 2.5

HTSNR/L HTTNR/L HTWNR/L

T-TURN

Рычажный захват

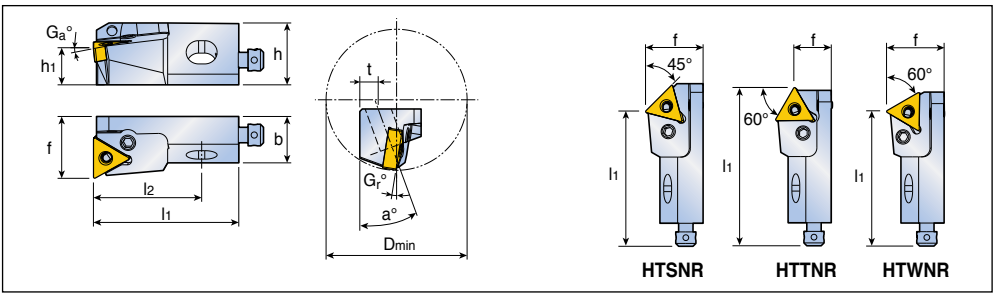

Угол в плане	Обозначение		Размеры (мм)											Пластина
			h	h1	b	l1	l2	f	Ga°	Gr°	t	a°	Dmin	
45°	✓ **HTSNR/L**	**12CA 1304**	20	12	15	47	27	20	- 5	- 9	6	20	50	TN...1304... A268-A273
		16CA 1304	25	16	20	53	28	25	- 8	- 8	-	45	55	
60°	✓ **HTTNR/L**	**12CA 1304**	20	12	15	55	35	13	- 6	- 7	6	20	50	
60°	✓ **HTWNR/L**	**12CA 1304**	20	12	15	47	27	20	- 3	- 9	6	20	50	

• ✓: для пластин RHINOTURN • Картриджи изготавливаются по специальному заказу

Комплектующие

Обозначение	Рычаг	Винт	Опорная пластина	Штифт опорной пластины	Упорное кольцо	Осевой винт	Радиальный винт	Крепёжный винт	Шайба	Ключ
...12CA 1304	LCL 08B-NX	LCS 3B	-	-	LSR 3B	AJM 5F	RSS M4	BH M6x1x25	MW 6.4x12	L-W 2
...16CA 1304	LCL 08-NX	LCS 3-NX	LST 2.51.8B	LSP 3B	-	ASM 6	RSS M5	BH M8x1.25x30	MW 8.4x18	L-W 2.5

Рычажный прижим

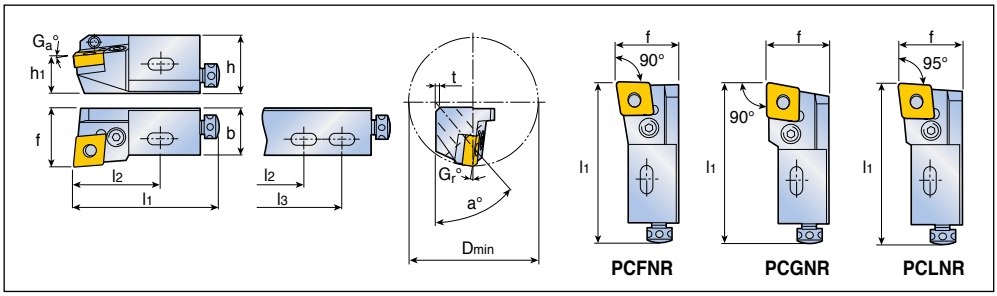

Угол в плане	Обозначение		Размеры (мм)												Пластина
			h	h1	b	l1	l2	l3	f	Ga°	Gr°	t	a°	Dmin	
90°	PCFNR/L	16CA 12	25	16	20	63	38	-	25	- 6	- 8	-	45	55	CN... 1204...
		25CA 19	38	25	25	100	50	70	32	- 6	- 8	-	45	100	CN... 1906...
90°	PCGNR/L	16CA 12	25	16	20	63	38	-	25	- 10	6	-	45	55	CN... 1204...
		25CA 19	38	25	25	100	50	70	32	- 8	6	-	45	100	CN... 1906...
95°	PCLNR/L	16CA 12	25	16	20	63	38	-	25	- 8	- 8	-	45	55	CN... 1204...
		25CA 19	38	25	25	100	50	70	32	- 8	- 8	-	45	100	CN... 1906...

A244-A252, A314-A315, A328

• Картриджи изготавливаются по специальному заказу

Комплектующие

Обозначение	Рычаг	Винт	Опорная пластина	Штифт опорной пластины	Осевой винт	Радиальный винт	Крепёжный винт	Шайба	Ключ
...16CA 12	LCL 4	LCS 4S	LSC 42	LSP 4	ASM 6	RSS M5	BH M8x1.25x30	MW 8.4x18	L-W 3
...25CA 19	LCL 6D	LCS 6	LSC 63	LSP 6	ASM 6	RSS M5	BH M10x1.5x40	MW 10.4x21	L-W 4

PSKNR/L PSRNR/L PSSNR/L

Рычажный прижим

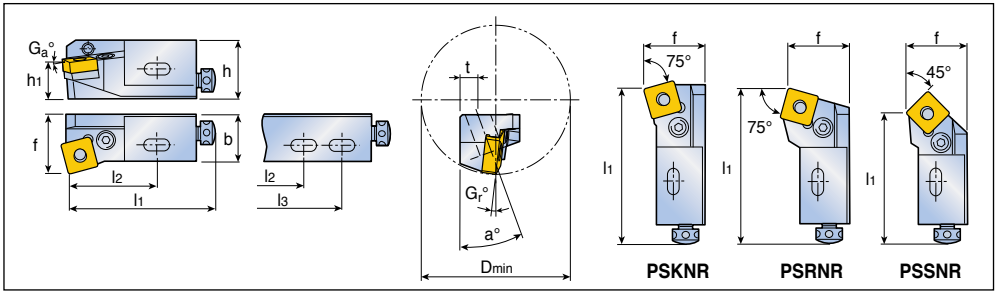

Угол в плане	Обозначение		Размеры (мм)												Пластина	
			h	h1	b	l1	l2	l3	f	Ga°	Gr°	t	a°	Dmin		
75°	**PSKNR/L**	**12CA 12**	20	12	15	55	35	-	20	- 4	- 9	6	20	50	SN...1204...	A261-A267, A319-A320, A331
		16CA 12	25	16	20	63	38	-	25	- 4	- 8	-	45	55		
		20CA 15	30	20	20	70	40	-	25	- 4	- 9	-	45	70	SN...1506...	
		25CA 19	38	25	25	100	50	70	32	- 4	- 8	-	45	100	SN...1906...	
75°	**PSRNR/L**	**16CA 12**	25	16	20	63	38	-	25	- 11	- 3	-	45	60	SN...1204...	
		20CA 15	30	20	20	70	40	-	25	- 11	- 3	-	45	70	SN...1506...	
45°	**PSSNR/L**	**12CA 12**	20	12	15	47	27	-	20	- 9	- 5	6	20	50	SN...1204...	
		16CA 12	25	16	20	53	28	-	25	- 9	- 5	-	45	55		
		20CA 15	30	20	20	60	30	-	25	- 9	- 5	-	45	70	SN...1506...	

• Картриджи изготавливаются по специальному заказу

Комплектующие

Обозначение	Рычаг	Винт	Опорная пластина	Штифт опорной пластины	Упорное кольцо	Осевой винт	Радиальный винт	Крепёжный винт	Шайба	Ключ
...12CA 12	LCL 4B	LCS 4B	-	-	LSR 4B	AJM 5F	RSS M4	BH M6x1x25	MW 6.4x12	L-W 2.5
...16CA 12	LCL 4	LCS 4S	LSS 42	LSP 4	-	ASM 6	RSS M5	BH M8x1.25x30	MW 8.4x18	L-W 3
...20CA 15	LCL 5	LCS 5	LSS 53	LSP 5	-	ASM 6	RSS M5	BH M8x1.25x35	MW 8.4x18	L-W 3
...25CA 19	LCL 5	LCS 5	LSS 53	LSP 5	-	ASM 6	RSS M5	BH M10x1.5x40	MW 10.4x20	L-W 3

Рычажный прижим

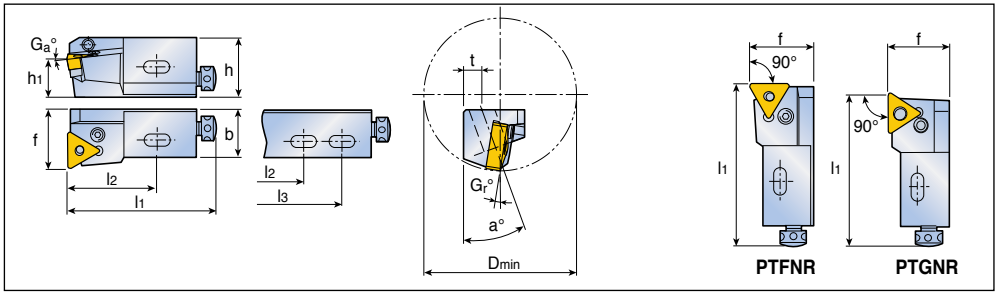

Угол в плане	Обозначение		Размеры (мм)												Пластина
			h	h1	b	l1	l2	l3	f	Ga°	Gr°	t	a°	Dmin	
90°	**PTFNR/L**	**10CA 11**	17	10	11	50	30	-	14	- 6	- 8	5	20	40	TN...1103...
		12CA 16	20	12	15	55	35	-	20	- 6	- 9	6	20	50	TN...1604...
		16CA 16	25	16	20	63	38	-	25	- 6	- 8	-	45	55	
		20CA 22	30	20	20	70	40	-	25	- 6	- 8	-	45	70	TN...2204...
		25CA 27	38	25	25	100	50	70	32	- 6	- 9	-	45	100	TN...2706...
90°	**PTGNR/L**	**10CA 11**	17	10	11	50	30	-	14	- 10	- 6	5	20	40	TN...1103...
		12CA 16	20	12	15	55	35	-	20	- 10	- 6	6	20	50	TN...1604...
		16CA 16	25	16	20	63	38	-	25	- 10	- 6	-	45	60	
		20CA 22	30	20	20	70	40	-	25	- 8	- 6	-	45	70	TN...2204...

A268-A273, A322, A332

• Картриджи изготавливаются по специальному заказу

Комплектующие

Обозначение	Рычаг	Винт	Опорная пластина	Штифт опорной пластины	Упорное кольцо	Осевой винт	Радиальный винт	Крепёжный винт	Шайба	Ключ
...10CA 11	LCL 2B	LCS 2B	-	-	LSR 2B	AJM 5F	RSS M4	BH M6x1x20	-	L-W 2
...12CA 16	LCL 3BH	LCS 3B	-	-	LSR 3B	AJM 5F	RSS M4	BH M6x1x25	MW 6.4x12	L-W 2
...16CA 16	LCL 3	LCS 3	LST 31.8	LSP 3A	-	ASM 6	RSS M5	BH M8x1.25x30	MW 8.4x18	L-W 2.5
...20CA 22	LCL 4	LCS 4	LST 42	LSP 4	-	ASM 6	RSS M5	BH M8x1.25x35	MW 8.4x18	L-W 3
...25CA 27	LCL 5	LCS 5	LST 53	LSP 5	-	ASM 6	RSS M5	BH M10x1.5x40	MW 10.4x20	L-W 3

PTSNR/L PTTNR/L PTWNR/L

Рычажный прижим

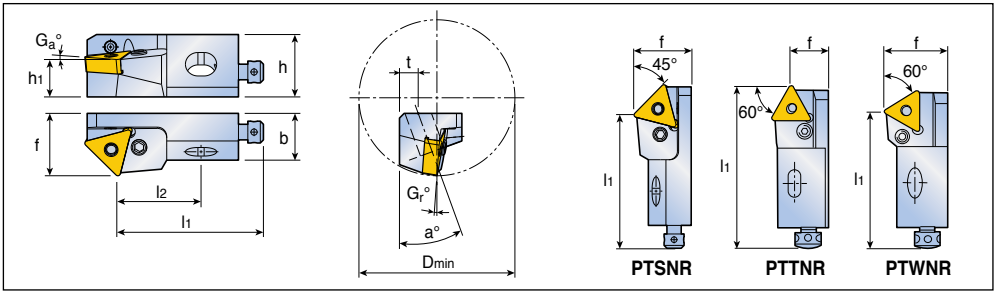

Угол в плане	Обозначение		Размеры (мм)											Пластина	
			h	h1	b	l1	l2	f	Ga°	Gr°	t	a°	Dmin		
45°	**PTSNR/L**	**10CA 11**	17	10	11	44	24	14	- 5	- 9	5	20	40	TN...1103...	A268-A273, A322, A332
		12CA 16	20	12	15	47	27	20	- 5	- 9	6	20	50	TN...1604...	
		16CA 16	25	16	20	53	28	25	- 8	- 8	-	45	55		
		20CA 22	30	20	20	60	30	25	- 8	- 8	-	45	70	TN...2204...	
60°	**PTTNR/L**	**10CA 11**	17	10	11	50	30	9	- 6	- 7	5	20	40	TN...1103...	
		12CA 16	20	12	15	55	35	13	- 6	- 7	6	20	50	TN...1604...	
		16CA 16	25	16	20	63	38	15	- 7	- 8	-	45	60		
		20CA 22	30	20	20	70	40	15	- 7	- 8	-	45	70	TN...2204...	
60°	**PTWNR/L**	**10CA 11**	17	10	11	44	24	14	- 1	- 10	5	20	40	TN...1103...	
		12CA 16	20	12	15	47	27	20	- 3	- 9	6	20	50	TN...1604...	
		16CA 16	25	16	20	53	28	25	- 2	- 8	-	45	55		
		20CA 22	30	20	20	60	30	25	- 2	- 8	-	45	70	TN...2204...	

• Картриджи изготавливаются по специальному заказу

Комплектующие

Обозначение	Рычаг	Винт	Опорная пластина	Штифт опорной пластины	Упорное кольцо	Осевой винт	Радиальный винт	Крепёжный винт	Шайба	Ключ
...10CA 11	LCL 2B	LCS 2B	-	-	LSR 2B	AJM 5F	RSS M4	BH M6x1x20	-	L-W 2
...12CA 16	LCL 3BH	LCS 3B	-	-	LSR 3B	AJM 5F	RSS M4	BH M6x1x25	MW 6.4x12	L-W 2
...16CA 16	LCL 3	LCS 3	LST 31.8	LSP 3A	-	ASM 6	RSS M5	BH M8x1.25x30	MW 8.4x18	L-W 2.5
...20CA 22	LCL 4	LCS 4	LST 42	LSP 4	-	ASM 6	RSS M5	BH M8x1.25x35	MW 8.4x18	L-W 3

Винтовой прижим

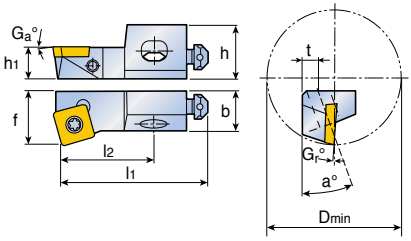

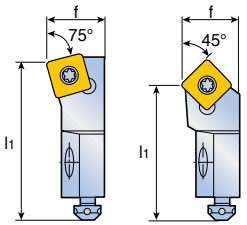

Угол в плане	Обозначение	Размеры (мм)											Пластина
		h	h1	b	l1	l2	f	Ga°	Gr°	t	a°	Dmin	
75°	**SSKCR/L 10CA 09**	15	10	11	50	30	14	- 1	- 4	5	20	40	SC...T 09T3...
	12CA 12	20	12	15	55	35	20	- 1	- 4	6	20	50	SC...T 1204...
45°	**SSSCR/L 10CA 09**	15	10	11	44	24	14	- 4	- 4	5	20	40	SC...T 09T3...
	12CA 12	20	12	15	47	27	20	- 4	- 4	6	20	50	SC...T 1204...

A291, A338

• Картриджи изготавливаются по специальному заказу

Комплектующие

Обозначение	Винт	Осевой винт	Радиальный винт	Крепёжный винт	Шайба	Ключ
...10CA 09	SO 35080I	AJM 5F	RSS M4	BH M6x1x16	-	T 15
...12CA 12	SO 45100I	AJM 5F	RSS M4	BH M6x1x25	MW 6.4x12	T 20

STFCR/L STGCR/L STSCR/L

Винтовой прижим

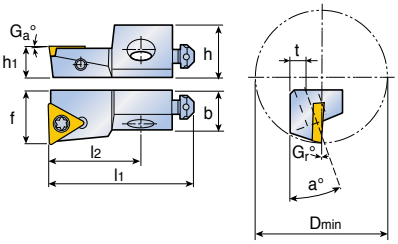

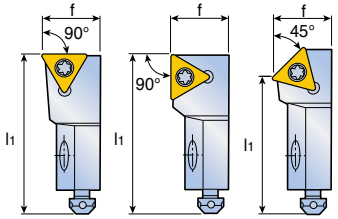

Угол в плане	Обозначение		Размеры (мм)											Пластина
			h	h1	b	l1	l2	f	Ga°	Gr°	t	a°	Dmin	
90° 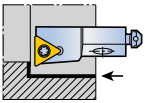	**STFCR/L**	**10CA 11**	15	10	11	50	30	14	0	- 3	5	20	40	TC...T 1102...
		12CA 16	20	12	15	55	35	20	0	- 3	6	20	50	TC...T16T3...
		16CA 16	21	16	20	63	38	25	0	- 6	-	45	55	
90° 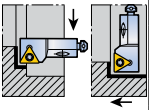	**STGCR/L**	**10CA 11**	15	10	11	50	30	14	0	- 3	5	20	40	TC...T 1102...
		12CA 16	20	12	15	55	35	20	0	- 3	6	20	50	TC...T 16T3...
		16CA 16	21	16	20	63	38	25	- 3	- 5	-	45	60	
45° 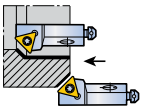	**STSCR/L**	**10CA 11**	15	10	11	44	24	14	- 3	- 3	5	20	40	TC...T 1102...
		12CA 16	20	12	15	47	27	20	- 4	- 4	6	20	50	TC...T 16T3...
		16CA 16	21	16	20	53	28	25	- 2	- 6	-	45	55	

A294-A295, A339-A340

• Картриджи изготавливаются по специальному заказу

Комплектующие

Обозначение	Винт	Опорная пластина	Штифт опорной пластины	Осевой винт	Радиальный винт	Крепёжный винт	Шайба	Ключ
...10CA 11	SO 25065I	-	-	AJM 5F	RSS M4	BH M6x1x16	-	T 7
...12CA 16	SO 35080I	-	-	AJM 5F	RSS M4	BH M6x1x25	MW 6.4x12	T 15
...16CA 16	SO 35124I	SST 32	SO 50090S	ASM 6	RSS M5	BH M8x1.25x30	MW 8.4x18	T 15

STTCR/L STWCR/L

Винтовой прижим

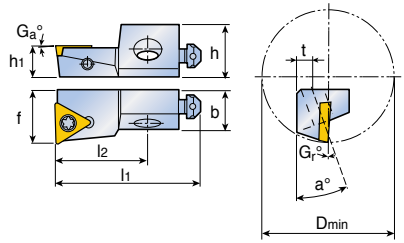

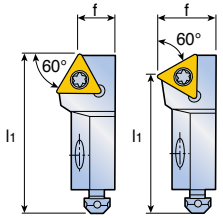

Угол в плане	Обозначение		Размеры (мм)											Пластина
			h	h1	b	l1	l2	f	Ga°	Gr°	t	a°	Dmin	
60°	**STTCR/L**	**10CA 11**	15	10	11	50	30	9	- 3	- 4	5	20	40	TC...T 1102...
		12CA 16	20	12	15	55	35	13	- 3	- 2	6	20	50	TC...T 16T3...
		16CA 16	21	16	20	63	38	15	- 4	- 3	-	45	60	
60°	**STWCR/L**	**10CA 11**	15	10	11	44	24	14	- 2	- 3	5	20	40	TC...T 1102...
		12CA 16	20	12	15	47	27	20	- 4	- 2	6	20	50	TC...T 16T3...
		16CA 16	21	16	20	53	28	25	- 5	- 3	-	45	55	

A294-A295, A339-A340

• Картриджи изготавливаются по специальному заказу

Комплектующие

Обозначение	Винт	Опорная пластина	Штифт опорной пластины	Осевой винт	Радиальный винт	Крепёжный винт	Шайба	Ключ
...10CA 11	SO 25065I	-	-	AJM 5F	RSS M4	BH M6x1x16	-	T 7
...12CA 16	SO 35080I	-	-	AJM 5F	RSS M4	BH M6x1x25	MW 6.4x12	T 15
...16CA 16	SO 35124I	SST 32	SO 50090S	ASM 6	RSS M5	BH M8x1.25x30	MW 8.4x18	T 15